

| Concepto   | 2019              | 2018     | Concepto  | 2019              | 2018     |
|--|-------------------|----------|---|-------------------|----------|
| <b>INGRESOS Y OTROS BENEFICIOS</b>   |                   |          | <b>GASTOS Y OTRAS PÉRDIDAS</b>  |                   |          |
| Ingresos de la Gestión   | 2,385,696         | 0        | Gastos de Fraccionamiento   | 18,657,851        | 0        |
| Impuestos  | 633,662           | 0        | Servicios Personales  | 9,252,121         | 0        |
| Cuentas y Aportaciones de Seguridad Social   | 0                 | 0        | Materiales y Suministros  | 3,184,046         | 0        |
| Contribuciones de Mejoras  | 0                 | 0        | Servicios Generales   | 6,221,494         | 0        |
| Derechos   | 1,256,954         | 0        | Transferencia, Asignaciones, Subsidios y Otras Ayudas                             | 813,867           | 0        |
| Productos  | 4,471             | 0        | Transferencias Internas y Asignaciones al Sector Público                          | 0                 | 0        |
| Aprovenimientos  | 230,608           | 0        | Transferencias al Resto del Sector Público  | 798,147           | 0        |
| Ingresos por Venta de Bienes y Prestación de Servicios   | 0                 | 0        | Subsidios y Subvenciones  | 0                 | 0        |
| Participaciones, Aportaciones, Convenios, Incentivos Derivados de la Colaboración Fiscal, Fondos Distintos de Aportaciones, Aportaciones, Transferencias, Asignaciones, Subsidios y Subvenciones, y Pensiones y Jubilaciones | 26,098,499        | 0        | Ayudas Sociales   | 0                 | 0        |
| Participaciones, Aportaciones, Convenios, Incentivos Derivados de la Colaboración Fiscal, Fondos Distintos de Aportaciones, Aportaciones, Transferencias, Asignaciones, Subsidios y Subvenciones, y Pensiones y Jubilaciones | 26,098,499        | 0        | Pensiones y Jubilaciones  | 75,720            | 0        |
| Participaciones, Aportaciones, Convenios, Incentivos Derivados de la Colaboración Fiscal, Fondos Distintos de Aportaciones   | 26,098,499        | 0        | Transferencias a Fideicomisos, Mandatos y Contratos Análogos                      | 0                 | 0        |
| Transferencias, Asignaciones, Subsidios y Subvenciones, y Pensiones y Jubilaciones   | 0                 | 0        | Transferencias a la Seguridad Social  | 0                 | 0        |
| Otros Ingresos y Beneficios  | 0                 | 0        | Donativos   | 0                 | 0        |
| Ingresos Financieros   | 0                 | 0        | Transferencias al Exterior  | 0                 | 0        |
| Incremento por Variación de Inventarios  | 0                 | 0        | Participaciones y Aportaciones  | 0                 | 0        |
| Disminución del Exceso de Estimaciones por Pérdida o Deterioro u Obsolescencia   | 0                 | 0        | Participaciones   | 0                 | 0        |
| Disminución del Exceso de Provisiones  | 0                 | 0        | Aportaciones  | 0                 | 0        |
| Otros Ingresos y Beneficios Varios   | 0                 | 0        | Convenios   | 0                 | 0        |
| <b>Total de Ingresos y Otros Beneficios</b>  | <b>27,484,095</b> | <b>0</b> | Intereses, Comisiones y Otros Gastos de la Deuda Pública                          | 0                 | 0        |
|  |                   |          | Intereses de la Deuda Pública   | 0                 | 0        |
|  |                   |          | Comisiones de la Deuda Pública  | 0                 | 0        |
|  |                   |          | Gastos de la Deuda Pública  | 0                 | 0        |
|  |                   |          | Costo por Coberturas  | 0                 | 0        |
|  |                   |          | Ayudas Financieras  | 0                 | 0        |
|  |                   |          | Otros Gastos y Pérdidas Extraordinarias   | 0                 | 0        |
|  |                   |          | Eliminaciones, Depreciaciones, Deteriores, Obsolescencia y Amortizaciones         | 0                 | 0        |
|  |                   |          | Provisiones   | 0                 | 0        |
|  |                   |          | Disminución de Inventarios  | 0                 | 0        |
|  |                   |          | Aumento por Insuficiencia de Estimaciones por Pérdida o Deterioro u Obsolescencia | 0                 | 0        |
|  |                   |          | Aumento por Insuficiencia de Provisiones  | 0                 | 0        |
|  |                   |          | Otros Gastos  | 0                 | 0        |
|  |                   |          | Inversión Pública   | 0                 | 0        |
|  |                   |          | Inversión Pública no Capitalizable  | 0                 | 0        |
|  |                   |          | <b>Total de Gastos y Otros Pérdidas</b>   | <b>27,484,095</b> | <b>0</b> |
|  |                   |          | <b>Resultados del Ejercicio (Ahorros/Excesos)</b>                                 | <b>0</b>          | <b>0</b> |

Este prototipo de declaración de ingresos y otros beneficios son comprobados por los comités y representantes de los entes  
**2018-2019**  
**TESORERÍA**  
**M. AYUNTAMIENTO CHUCANDIRO, MICH**

*[Firma]*  
**PROF. DEL CABA**  
**TESORERO MUNICIPAL**

**2018-2019**  
**RESIDENCIA**  
**M. AYUNTAMIENTO CHUCANDIRO, MICH**

*[Firma]*  
**C. RICARDO ZAVALA CERRANZA**  
**SINDICO MUNICIPAL**

**2018-2019**  
**CONTRALORIA**  
**M. AYUNTAMIENTO CHUCANDIRO, MICH**

*[Firma]*  
**LA YULIANA GARCIA GUZMAN**  
**CONTRALOR MUNICIPAL**

**M. AYUNTAMIENTO CHUCANDIRO, MICH**

**M. AYUNTAMIENTO CHUCANDIRO, MICH**



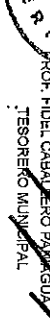

**M. AYUNTAMIENTO CHUCANDIRO, MICH**

**M. AYUNTAMIENTO CHUCANDIRO, MICH**



CONCEPTO 2019 Año 2018 CONCEPTO 2018 Año 2018

| CONCEPTO  | 2019              | 2018              | CONCEPTO   | 2019              | 2018              |
|---|-------------------|-------------------|--|-------------------|-------------------|
| <b>ACTIVO</b>   |                   |                   | <b>PASIVO</b>  |                   |                   |
| <b>Activo Circulante</b>                                      |                   |                   | <b>Activo Circulante</b>   |                   |                   |
| Efectivo y Equivalentes                                       | 964,443           | 118,431           | Cuentas por Pagar a Corto Plazo  | 5,072,463         | 2,625,982         |
| Derechos a Recibir Efectivo o Equivalentes                    | 1,010,194         | 977,808           | Documentos por Pagar a Corto Plazo   | 0                 | 0                 |
| Derechos a Recibir Bienes o Servicios                         | 0                 | 0                 | Pérdida a Corto Plazo de la Deuda Pública a Largo Plazo                              | 0                 | 0                 |
| Inventarios   | 0                 | 0                 | Títulos y Valores a Corto Plazo  | 0                 | 0                 |
| Almacenes   | 0                 | 0                 | Pasivos Diferidos a Corto Plazo  | 0                 | 0                 |
| Estimación por Pérdida o Deterioro de Activos Circulantes     | 0                 | 0                 | Fondos y Bienes de Terceros en Garantía y/o Administración a Corto Plazo             | 0                 | 0                 |
| Otros Activos Circulantes                                     | 0                 | 0                 | Provisiones a Corto Plazo  | 0                 | 0                 |
| Otros Activos Circulantes                                     | 0                 | 0                 | Otros Pasivos a Corto Plazo  | 0                 | 0                 |
| <b>Total de Activos Circulantes</b>                           | <b>1,974,637</b>  | <b>1,096,239</b>  | <b>Total de Pasivos Circulantes</b>  | <b>5,072,463</b>  | <b>2,625,982</b>  |
| <b>Activo No Circulante</b>                                   |                   |                   | <b>Pasivo No Circulante</b>  |                   |                   |
| Inversiones Financieras a Largo Plazo                         | 0                 | 0                 | Cuentas por Pagar a Largo Plazo  | 0                 | 0                 |
| Derechos a Recibir Efectivo o Equivalentes a Largo Plazo      | 0                 | 0                 | Documentos por Pagar a Largo Plazo   | 0                 | 0                 |
| Bienes Inmuebles, Infraestructura y Construcciones en Proceso | 15,186,193        | 15,186,249        | Deuda Pública a Largo Plazo  | 0                 | 0                 |
| Bienes Muebles  | 5,385,379         | 5,385,379         | Pasivos Diferidos a Largo Plazo  | 0                 | 0                 |
| Activos Intangibles   | 8,062             | 8,062             | Fondos y Bienes de Terceros en Garantía y/o Administración a Largo Plazo             | 0                 | 0                 |
| Depreciación, Deterioro y Amortización Acumulada de Bienes    | 1,589,080         | 1,589,080         | Provisiones a Largo Plazo  | 0                 | 0                 |
| Activos Diferidos   | 76,530            | 76,530            | <b>Total de Pasivos No Circulantes</b>   | <b>0</b>          | <b>0</b>          |
| Estimación por Pérdida o Deterioro de Activos no Circulantes  | 0                 | 0                 | <b>Total del Pasivo</b>  | <b>5,072,463</b>  | <b>2,625,982</b>  |
| Otros Activos no Circulantes                                  | 0                 | 0                 |  |                   |                   |
| <b>Total de Activos No Circulantes</b>                        | <b>22,195,243</b> | <b>22,195,300</b> |  |                   |                   |
| <b>Total del Activo</b>                                       | <b>24,169,881</b> | <b>23,291,539</b> |  |                   |                   |
|   |                   |                   | <b>HACIENDA PÚBLICA/ PATRIMONIO</b>  |                   |                   |
|   |                   |                   | <b>Hacienda Pública/ Patrimonio Contribuido</b>                                      |                   |                   |
|   |                   |                   | Aportaciones   | 3,297,916         | 3,297,916         |
|   |                   |                   | Donaciones de Capital  | 3,297,916         | 3,297,916         |
|   |                   |                   | Actualización de la Hacienda Pública / Patrimonio                                    | 0                 | 0                 |
|   |                   |                   | <b>Hacienda Pública/ Patrimonio Generado</b>   |                   |                   |
|   |                   |                   | Resultados del Ejercicio (Ahorro / Desahorro)  | 15,799,502        | 17,367,641        |
|   |                   |                   | Resultados de Ejercicios Anteriores  | -564,382          | 0                 |
|   |                   |                   | Revalúos   | 17,367,641        | 17,367,641        |
|   |                   |                   | Reservas   | 0                 | 0                 |
|   |                   |                   | Rectificaciones de Resultados de Ejercicios Anteriores                               | 0                 | 0                 |
|   |                   |                   | <b>Exceso o Insuficiencia en la Actualización de la Hacienda Pública/ Patrimonio</b> | <b>0</b>          | <b>0</b>          |
|   |                   |                   | Resultado por Posición Monetaria   | 0                 | 0                 |
|   |                   |                   | Resultado por Termino de Activos no Monetarios                                       | 0                 | 0                 |
|   |                   |                   | <b>Total Hacienda Pública/ Patrimonio</b>  | <b>20,685,557</b> | <b>20,685,557</b> |
|   |                   |                   | <b>Total del Pasivo y Hacienda Pública / Patrimonio</b>                              | <b>23,291,539</b> | <b>23,291,539</b> |

Bajo protesta de solemnidad, declaro que los Estados Financieros y sus Notas son razonablemente correctos y me responsabilizo de la veracidad de los mismos.

2018 - 2021  
  
 C. SOYLÁ GUILLEN GUZMAN  
 PRESIDENTA MUNICIPAL  
  
 H. AYUNTAMIENTO  
 CHUCANDIRO, MICH.  
 2018 - 2021  
  
 PROF. FIDEL CABALLERO PINEDA  
 TESOBERO MUNICIPAL  
  
 M. AYUNTAMIENTO  
 CHUCANDIRO, MICH.

2018 - 2021  
  
 C. RICARDO ZAVALA CARRANZA  
 SINDICO MUNICIPAL  
  
 M. AYUNTAMIENTO  
 CHUCANDIRO, MICH.

2018 - 2021  
  
 L.A. YULIANA GARCIA GUZMAN  
 CONTRALOR MUNICIPAL  
  
 M. AYUNTAMIENTO  
 CHUCANDIRO, MICH.


2018 - 2021  
  
 M. AYUNTAMIENTO  
 CHUCANDIRO, MICH.

Cuenta Pública 2019  
 Municipio de Chucandiro Michoacán  
 Estado de Variación en la Hacienda Pública  
 Del 1 de Enero al 31 de Diciembre de 2019  
 (pesos)

| Concepto   | Hacienda Pública/ Patrimonio Contribuido | Hacienda Pública/ Patrimonio Generado de Ejercicios Anteriores | Hacienda Pública/ Patrimonio Generado del Ejercicio | Exceso o Insuficiencia en la Actualización de la Hacienda Pública / Patrimonio | TOTAL      |
|--|--|--|---|--|------------|
| <b>HACIENDA PÚBLICA/PATRIMONIO CONTRIBUIDO NETO 2018</b>   | 3,297,916                                |  |   |  | 3,297,916  |
| Aportaciones   | 3,297,916                                |  |   |  | 3,297,916  |
| Donaciones de Capital  | 0  |  |   |  | 0          |
| Actualización de la Hacienda Pública/Patrimonio  | 0  |  |   |  | 0          |
| <b>HACIENDA PÚBLICA / PATRIMONIO GENERADO NETO 2018</b>  |  | 17,387,841   | 0   |  | 17,387,841 |
| Resultados del Ejercicio (Ahorro/Desahorro)  |  |  | 0   |  | 0          |
| Resultados de Ejercicios Anteriores  |  | 17,387,841   |   |  | 17,387,841 |
| Revalúos   |  | 0  |   |  | 0          |
| Reservas   |  | 0  |   |  | 0          |
| Rectificaciones de Resultados de Ejercicios Anteriores   |  | 0  |   |  | 0          |
| <b>EXCESO O INSUFICIENCIA EN LA ACTUALIZACIÓN DE LA HACIENDA PÚBLICA/ PATRIMONIO NETO 2018</b>               |  |  | 0   |  | 0          |
| Resultado por Posición Monetaria   |  |  | 0   |  | 0          |
| Resultado por Tenencia de Activos no Monetarios  |  |  | 0   |  | 0          |
| <b>HACIENDA PÚBLICA / PATRIMONIO NETO FINAL 2018</b>   | 3,297,916                                | 17,387,841   | 0   |  | 20,685,757 |
| <b>CAMBIOS EN LA HACIENDA PÚBLICA/PATRIMONIO CONTRIBUIDO NETO 2019</b>                                       |  |  |   |  |            |
| Aportaciones   | 0  |  |   |  | 0          |
| Donaciones de Capital  | 0  |  |   |  | 0          |
| Actualización de la Hacienda Pública/Patrimonio  | 0  |  |   |  | 0          |
| <b>VARIACIONES DE LA HACIENDA PÚBLICA / PATRIMONIO GENERADO NETO 2019</b>                                    |  | 0  | -1,588,139  |  | -1,588,139 |
| Resultados del Ejercicio (Ahorro/Desahorro)  |  |  | -564,382  |  | -564,382   |
| Resultados de Ejercicios Anteriores  |  | 0  | 0   |  | 0          |
| Revalúos   |  | 0  | 0   |  | 0          |
| Reservas   |  | 0  | 0   |  | 0          |
| Rectificaciones de Resultados de Ejercicios Anteriores   |  |  | -1,003,757  |  | -1,003,757 |
| <b>CAMBIOS EN EL EXCESO O INSUFICIENCIA EN LA ACTUALIZACIÓN DE LA HACIENDA PÚBLICA/ PATRIMONIO NETO 2019</b> |  |  | 0   |  | 0          |
| Resultado por Posición Monetaria   |  |  | 0   |  | 0          |
| Resultado por Tenencia de Activos no Monetarios  |  |  | 0   |  | 0          |
| <b>HACIENDA PÚBLICA / PATRIMONIO NETO FINAL 2019</b>   | 3,297,916                                | 17,387,841   | -1,588,139  |  | 19,097,618 |

El presente documento de cuenta pública de la actividad de los Estados y Municipios y sus Notas son comprobablemente correctos y respaldados por el Auditor Superior del Estado de Michoacán de Ocampo.

C. SOTILA GUILLEN GUZMAN  
 PRESIDENTA MUNICIPAL




PROF. JOEL CABALLERO PANIAGUA  
 TESORERO MUNICIPAL

H. AYUNTAMIENTO  
 CHUCANDIRO, MICH.

C. RICARDO ZAVALA CARRANZA  
 SINDICO MUNICIPAL

YULIANA GARCIA  
 CONTRALOR MUNICIPAL





H. AYUNTAMIENTO  
 CHUCANDIRO, MICH.

Cuenta Publica 2019  
 Municipio de Chucandiro Michoacán  
 Estado de Cambios en la Situación Financiera  
 Del 1 de Enero al 31 de Diciembre de 2019  
 (Pasos)



| Concepto  | Origen | Aplicación | Concepto   | Origen    | Aplicación |
|---|--------|------------|--|-----------|------------|
| ACTIVO  | 0      | 873,342    | PASIVO   | 2,446,481 | 0          |
| Activo Circulante   | 0      | 873,398    | Activo Circulante  | 2,446,481 | 0          |
| Efectivo y Equivalentes                                       | 0      | 846,072    | Cuentas por Pagar a Corto Plazo  | 2,446,481 | 0          |
| Derechos a Recibir Efectivo o Equivalentes                    | 0      | 32,326     | Documentos por Pagar a Corto Plazo   | 0         | 0          |
| Derechos a Recibir Bienes o Servicios                         | 0      | 0          | Porción a Corto Plazo de la Deuda Pública a Largo Plazo                      | 0         | 0          |
| Inventarios   | 0      | 0          | Títulos y Valores a Corto Plazo  | 0         | 0          |
| Almacenes   | 0      | 0          | Pasivos Diferidos a Corto Plazo  | 0         | 0          |
| Estimación por Pérdida o Detentor de Activos Circulantes      | 0      | 0          | Fondos y Bienes de Terceros en Garantía y/o Administración a Corto Plazo     | 0         | 0          |
| Otros Activos Circulantes                                     | 0      | 0          | Provisiones a Corto Plazo  | 0         | 0          |
| Activo No Circulante  | 56     | 0          | Otros Pasivos a Corto Plazo  | 0         | 0          |
| Inversiones Financieras a Largo Plazo                         | 0      | 0          | Pasivo No Circulante   | 0         | 0          |
| Derechos a Recibir Efectivo o Equivalentes a Largo Plazo      | 0      | 0          | Cuentas por Pagar a Largo Plazo  | 0         | 0          |
| Bienes Inmuebles, Infraestructura y Construcciones en Proceso | 56     | 0          | Documentos por Pagar a Largo Plazo   | 0         | 0          |
| Bienes Muebles  | 0      | 0          | Deuda Pública a Largo Plazo  | 0         | 0          |
| Activos Intangibles   | 0      | 0          | Pasivos Diferidos a Largo Plazo  | 0         | 0          |
| Depreciación, Detentor y Amortización Acumulada de Bienes     | 0      | 0          | Fondos y Bienes de Terceros en Garantía y/o en Administración a Largo Plazo  | 0         | 0          |
| Activos Diferidos   | 0      | 0          | Provisiones a Largo Plazo  | 0         | 0          |
| Estimación por Pérdida o Detentor de Activos no Circulantes   | 0      | 0          | HACIENDA PÚBLICA/ PATRIMONIO   | 0         | 1,568,139  |
| Otros Activos no Circulantes                                  | 0      | 0          | Hacienda Pública/Patrimonio Contribuido                                      | 0         | 0          |
|   |        |            | Aportaciones   | 0         | 0          |
|   |        |            | Donaciones de Capital  | 0         | 0          |
|   |        |            | Actualización de la Hacienda Pública / Patrimonio                            | 0         | 0          |
|   |        |            | Hacienda Pública/Patrimonio Generado   | 0         | 1,568,139  |
|   |        |            | Resultados del Ejercicio (Ahorro / Desahorro)                                | 0         | 594,382    |
|   |        |            | Resultados de Ejercicios Anteriores  | 0         | 0          |
|   |        |            | Revalúos   | 0         | 0          |
|   |        |            | Reservas   | 0         | 0          |
|   |        |            | Reducciones de Resultados de Ejercicios Anteriores                           | 0         | 1,003,757  |
|   |        |            | Exceso o Insuficiencia en la Actualización de la Hacienda Pública/Patrimonio | 0         | 0          |
|   |        |            | Resultado por Pérdida Monetaria  | 0         | 0          |
|   |        |            | Resultado por Tenencia de Activos no Monetarios                              | 0         | 0          |

Bajo protesta de decir verdad certifico que las Estadísticas Financieras y sus Notas son razonablemente correctas y que los datos aquí presentados son verídicos.

  
 C. SOYLA GUILLEN GUZMAN  
 PRESIDENTA MUNICIPAL

  
 H. AYUNTAMIENTO  
 CHUCANDIRO, MICH

Yuliana García  
 LA YULIANA GARCÍA GUZMÁN  
 CONTRALOR MUNICIPAL

  
  
 H. AYUNTAMIENTO  
 CHUCANDIRO MICH


| Concepto  |  | 2019       | 2018 | Concepto   |  | 2019       | 2018 |
|---|--|------------|------|--|--|------------|------|
| <b>Fujos de Efectivo de las Actividades de Operación</b>  |  |            |      |  |  |            |      |
| Origen  |  | 27,502,297 | 0    | <b>Fujos de Efectivo de las Actividades de Inversión</b>                     |  |            |      |
| Impuestos   |  | 893,562    | 0    | Origen   |  | 0          | 0    |
| Cuentas y Aportaciones de Seguridad Social  |  | 0          | 0    | Bienes Inmuebles, Infraestructura y Construcciones en Proceso                |  | 0          | 0    |
| Contribuciones de Mejoras   |  | 0          | 0    | Bienes Muebles   |  | 0          | 0    |
| Derachos  |  | 1,275,056  | 0    | Otros Origenes de Inversión  |  | 0          | 0    |
| Productos   |  | 4,471      | 0    | Aplicación   |  | 3,136,631  | 0    |
| Aprovechamientos  |  | 230,608    | 0    | Bienes Inmuebles, Infraestructura y Construcciones en Proceso                |  | 3,136,631  | 0    |
| Ingresos por Venta de Bienes y Prestación de Servicios  |  | 0          | 0    | Bienes Muebles   |  | 0          | 0    |
| Participaciones, Aportaciones, Convenios, Incentivos Derivados de la Colaboración Fiscal y Fondos Distintos de Aportaciones |  | 25,098,499 | 0    | Otras Aplicaciones de Inversión  |  | 0          | 0    |
| Transferencias, Asignaciones, Subsidios y Subvenciones, y Pensiones y Jubilaciones  |  | 0          | 0    | Fujos Netos de Efectivo por Actividades de Inversión                         |  | -3,136,631 | 0    |
| Otros Origenes de Operación   |  | 1,395,816  | 0    |  |  |            |      |
| Aplicación  |  |            |      | <b>Flujo de Efectivo de las Actividades de Financiamiento</b>                |  |            |      |
| Servicios Personales  |  | 24,905,470 | 0    | Origen   |  | 0          | 0    |
| Materiales y Suministros  |  | 9,696,036  | 0    | Endudamiento Neto  |  | 0          | 0    |
| Servicios Generales   |  | 8,042,726  | 0    | Interno  |  | 0          | 0    |
| Transferencias Internas y Asignaciones al Sector Público  |  | 6,352,842  | 0    | Externo  |  | 0          | 0    |
| Transferencias al resto del Sector Público  |  | 0          | 0    | Otros Origenes de Financiamiento   |  | 0          | 0    |
| Subsidios y Subvenciones  |  | 738,147    | 0    | Aplicación   |  | 0          | 0    |
| Ayudas Sociales   |  | 78,720     | 0    | Servicios de la Deuda  |  | 0          | 0    |
| Pensiones y Jubilaciones  |  | 0          | 0    | Interno  |  | 0          | 0    |
| Transferencias a Fideicomisos, Mandatos y Contratos Análogos  |  | 0          | 0    | Externo  |  | 0          | 0    |
| Transferencias a la Seguridad Social  |  | 0          | 0    | Otras Aplicaciones de Financiamiento   |  | 0          | 0    |
| Donativos   |  | 0          | 0    | Fujos netos de Efectivo por Actividades de Financiamiento                    |  | 0          | 0    |
| Transferencias al Exterior  |  | 0          | 0    |  |  |            |      |
| Participaciones   |  | 0          | 0    |  |  |            |      |
| Aportaciones  |  | 0          | 0    |  |  |            |      |
| Convenios   |  | 0          | 0    |  |  |            |      |
| Otras Aplicaciones de Operación   |  | 0          | 0    |  |  |            |      |
| Fujos Netos de Efectivo por Actividades de Operación  |  | 2,856,827  | 0    |  |  |            |      |
|   |  |            |      | <b>Incremento/Disminución Neta en el Efectivo y Equivalentes al Efectivo</b> |  |            |      |
|   |  |            |      | Efectivo y Equivalentes al Efectivo al Inicio del Ejercicio                  |  | 118,431    | 0    |
|   |  |            |      | Efectivo y Equivalentes al Efectivo al Final del Ejercicio                   |  | 421,372    | 0    |

Bajo protesta de decir verdad declaramos que los Estados Financieros y sus Notas son razonablemente correctos y responsables de su veracidad.


*[Firma]*  
C. SOFÍA GUILLEN GUZMÁN  
RESIDENTA MUNICIPAL  
H. AYUNTAMIENTO  
CHUCACANDIRO, MICHOACÁN

*[Firma]*  
C. RICARDO ZAVALA CARRANZA  
SINDICO MUNICIPAL  
H. AYUNTAMIENTO  
CHUCACANDIRO, MICHOACÁN

*[Firma]*  
LA YULIANA GARCIA GUZMAN  
CONTRALOR MUNICIPAL  
H. AYUNTAMIENTO  
CHUCACANDIRO, MICHOACÁN



**H. AYUNTAMIENTO  
DE CHUCANDIRO MICHOCACAN  
2018-2021**



**NOTAS A LOS ESTADOS FINANCIEROS DEL MUNICIPIO DE  
CHUCANDIRO, MICHOCACAN AL TERCER TRIMESTRE 2019**

30 DE ENERO 2020

**a) Notas de Desglose**

1. El registro, reconocimiento y presentación de la información presupuestaria, Contable y Patrimonial, se realizaron con el Sistema de Armonización Contable Gubernamental desarrollado por SIDEAG el cual esta actualizado en relación a las disposiciones de la Ley General de Contabilidad Gubernamental

**1.-ESTADO DE SITUACION FINANCIERA**

2.- El saldo de rublo de **Efectivo y Equivalentes** integrado por las cuentas de mayor de **Bancos/Tesorería** es de la cantidad de \$964,443.34 distribuido en la caja y varias cuentas de cheques. Clasificados por su origen de la siguiente manera:


|                       |                     |
|-----------------------|---------------------|
| Caja General          | \$5,509.44          |
| Fondos Fijos de Caja  | \$10,000.00         |
| Bancos                | \$948,933.90        |
| Fondo Fijo/Revolvente | \$0,000.00          |
| <b>Totales</b>        | <b>\$964,443.34</b> |

3.-El saldo de los **Derechos a recibir Efectivo o Equivalente** es de \$1,010,194.01 distribuido en las cuentas de mayor de la siguiente manera:

|   |                       |
|---|-----------------------|
| Cuentas por cobrar a corto plazo                              | -\$21.00              |
| Deudores Diversos por cobrar a corto plazo                    | \$982,191.52          |
| Ingresos por Recuperar a corto Plazo                          | \$0.00                |
| Otros derechos a recibir efectivo o equivalente a corto plazo | \$28,023.49           |
| Otros derechos a recibir bienes o servicios                   | 0.00                  |
| <b>Total</b>  | <b>\$1,010,194.01</b> |



**H. AYUNTAMIENTO  
DE CHUCANDIRO MICHOCACAN  
2018-2021**



4.-El saldo de la cuenta de **Bienes inmuebles, Infraestructura y construcciones en proceso**, es de **\$15,465,479.66** y se registra en las cuentas que a continuación se detallan:

|  |                        |
|--|------------------------|
| Edificios no Habitacionales                            | \$13,783,736.08        |
| Terrenos   | \$1,402,513.20         |
| Infraestructura  | \$0.00                 |
| Construcciones en proceso en bienes de dominio público | \$0.00                 |
| Edificación no Habitacional en Proceso                 | \$0.00                 |
| Construcciones en Proceso en Bienes Propios            | \$0.00                 |
| <b>Totales</b>   | <b>\$15,186,249.28</b> |

6.-El saldo de la cuenta de **Bienes Muebles** es de \$5,385,379.24 registrado en las cuentas de mayor que a continuación se detallan:


|   |                        |
|---|------------------------|
| Mobiliario y Equipo de Administración         | 925,778.58             |
| Mobiliario y Equipo Educativo y Recreativo    | 19,547.00              |
| Equipo Instrumental Médico y de Laboratorio   | 23,695.00              |
| Vehículos y Equipo de Transporte              | 3,260,504.66           |
| Equipo de Defensa y Seguridad                 | 210,500.00             |
| Maquinaria, Otros Equipos y Herramientas      | 933,304.00             |
| Colecciones, Obras de Arte y Objetos de Valor | 12,050.00              |
| Equipo Instrumental médico y de Laboratorio   | 0.00                   |
| <b>Total</b>                                  | <b>\$ 5,385,379.24</b> |

7.-El saldo de la cuenta de **Activos Intangibles** es de \$ 8,061.51 y se integra de la siguiente manera:

|              |                    |
|--------------|--------------------|
| Software     | 8,061.51           |
| <b>Total</b> | <b>\$ 8,061.51</b> |

8.- El saldo del rubro **Cuentas Depreciación, Deterioro y Amortización Acumulada de Bienes** es de \$ 1,539,080.06 y se integra de la siguiente manera:

|  |            |
|--|------------|
| Depreciación Acumulada de Bienes Inmuebles | 474,307.96 |
|--|------------|




**H. AYUNTAMIENTO  
DE CHUCANDIRO MICHOCAN  
2018-2021**



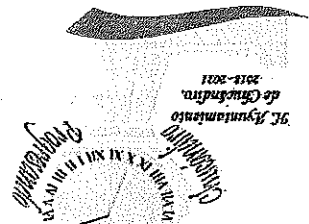
|                        |  |
|------------------------|--|
| 182,002.66             | Depreciación Acumulada de Mobiliario y Equipo de administración            |
| 4,326.00               | Depreciación Acumulada de Mobiliario y Equipo Educativo y Recreativo       |
| 55,327.16              | Depreciación Acumulada de Muebles de Oficina y Estantería                  |
| 14,416.08              | Depreciación Acumulada de Muebles, excepto de Oficina y Estantería         |
| 105,774.90             | Depreciación Acumulada de Equipo de Cómputo y de Tecnologías               |
| 6,484.52               | Depreciación Acumulada de Otros Mobiliarios y Equipo de administración     |
| 7,570.50               | Depreciación Acumulada de Mobiliario y Equipo Educativo y Recreativo       |
| 5,093.62               | Depreciación Acumulada de Equipos y Aparatos Audiovisuales                 |
| 29.97                  | Depreciación Acumulada de Aparatos Deportivos                              |
| 2,430.26               | Depreciación Acumulada de Cámaras Fotográficas y de Video                  |
| 16.65                  | Depreciación Acumulada de Otros Mobiliario y Equipo Educativo y Recreativo |
| 5,528.88               | Depreciación Acumulada de Equipo E Instrumental Médico y de Laboratorio    |
| 1,795.78               | Depreciación Acumulada de Equipo medico de Laboratorio                     |
| 760,784.50             | Depreciación Acumulada de Equipo de Transporte                             |
| 108,885.56             | Depreciación Acumulada de Maquinaria y Otros Equipos y Herramientas        |
| 1,530.62               | Depreciación Acumulada de Maquinaria y Equipo Agropecuario                 |
| 521.22                 | Depreciación Acumulada de Maquinaria y Equipo Industrial                   |
| 91,796.46              | Depreciación Acumulada de Maquinaria y Equipo de Construcción              |
| 7,034.44               | Depreciación Acumulada de Equipos de Comunicaciones y Telecomunicaciones   |
| 8,002.82               | Depreciación Acumulada de Herramientas y Maquinas-Herramientas             |
| <b>\$ 1,539,080.06</b> | <b>Total</b>   |

9.- El saldo del rubro **Cuentas por pagar a corto plazo** es de **\$5,072,463.01** y se integra de la siguiente manera:





**H. AYUNTAMIENTO  
DE CHUCANDIRO MICHOCAN  
2018-2021**



|   |                       |
|---|-----------------------|
| Plazo   | \$401142.82           |
| Proveedores por pagar a corto plazo                     | \$395,451.49          |
| Contratistas por obras públicas por pagar a corto plazo | \$1,971,583.48        |
| Participaciones y Aportaciones por Pagar a Corto Plazo  | 500.11                |
| Retenciones y contribuciones por pagar a corto plazo    | \$655,285.50          |
| Otras cuentas por pagar a corto plazo                   | \$1,648,499.61        |
| <b>Total</b>  | <b>\$5,072,463.01</b> |

9-La Hacienda Pública/Patrimonio Generado refleja un saldo de 15,799,501.77 desglosado de la siguiente manera:

|  |                        |
|--|------------------------|
| Resultados del Ejercicio (Ahorro / Desahorro)          | -\$564,381.94          |
| Hacienda pública/Patrimonio Generado                   | \$17,367,641.00        |
| Rectificaciones de Resultados de Ejercicios Anteriores | -\$1,003,757.29        |
| <b>Total</b>   | <b>\$15,799,501.77</b> |

**2.- NOTAS AL ESTADO DE VARIACIÓN EN LA HACIENDA PÚBLICA/PATRIMONIO:**

En el periodo se manifiesta una variación de \$19,097,417.62


**3.- NOTAS AL ESTADO DE ACTIVIDADES**

**INGRESOS Y OTROS BENEFICIOS**, reporta un total de \$27,484,095.43


**Ingresos de Gestión:**

1- Los Ingresos de **Recursos Propios** recaudados en este periodo, es de \$2,385,596.34 cantidad que representa solamente el 6.46% del total de los Ingresos. A continuación se desglosan:

|   |                       |
|---|-----------------------|
| Impuestos                               | \$893,662.34          |
| Contribuciones de Mejoras               | 0.00                  |
| Derechos                                | \$1,256,854.46        |
| Productos de tipo Corriente             | \$4,471.20            |
| Aprovechamientos de tipo Corriente      | \$230,608.34          |
| Ingreso por venta de Bienes y Servicios | \$0.00                |
| <b>Total</b>                            | <b>\$2,385,596.34</b> |



**H. AYUNTAMIENTO  
DE CHUCANDIRO MICHOCAN  
2018-2021**



Participaciones, Aportaciones, Transferencias, Asignaciones, Subsidios:

|                      |                        |
|----------------------|------------------------|
| Participaciones      | \$15,146,607.18        |
| Aportaciones         | \$9,227,674.00         |
| Convenios            | \$724,217.91.00        |
| Ingresos de Capital  | 0.00                   |
| Otras transferencias | 0.0                    |
| <b>Total</b>         | <b>\$25,098,499.09</b> |

**Gastos y Otras Pérdidas**, el total de gasto es de **\$28,048,477.37**

Los Gastos se han desarrollado como se habían presupuestado ya que a esta fecha la diferencia entre lo presupuestado y lo ejercido es de **-\$564,381.94** cantidad que representa el 10.00%.

**C. Estado de Variación en la Hacienda Pública;** Se presenta Estado de Variación en la Hacienda Pública con corte al 31 del mes de diciembre de 2019. El cual presenta una variación positiva de **\$19,126,286.61**


**D. Estado de Cambios en la Situación Financiera;** Se presenta Estado de Cambios en la Situación Financiera del 01 de enero al 31 del mes de diciembre de 2019.

**E. Estado de Flujos de Efectivo;** Se presenta Estado de Flujos de Efectivo del 01 de Enero al 31 del mes de diciembre de 2019, donde se manifiesta un incremento en el efectivo y equivalentes de **\$864,824.62**


**F. Estado Analítico del Activo;** y, Se presenta Estado Analítico del Activo al 31 del mes de diciembre de 2019, mismo que manifiesta un saldo al final del periodo por la cantidad de **\$24,198,749.62**

**NOTAS DE MEMORIA (Cuentas de Orden)**

Las cuentas de orden se utilizan para registrar los movimientos de valores que no afecten o modifiquen el balance del ente contable, sin embargo, su incorporación en los libros es necesaria con fines de recordatorio contable, de control y en general sobre aspectos administrativos, o bien



**H. AYUNTAMIENTO  
DE CHUCANDIRO MICHOCAN  
2018-2021**



para consignar sus derechos o responsabilidades contingentes que puedan o no presentarse a futuro.

Las cuentas que se manejan para efectos de estas Notas son las siguientes:

**Cuentas de orden contables y presupuestarias;**

Contables

El municipio no cuenta con cuentas de orden contables

Presupuestarias;

| TIPO     | NOMBRE DE CUENTA             | SALDO           |
|----------|------------------------------|-----------------|
| Ingresos | Ley de Ingresos estimada     | \$26,285,986.00 |
| Ingresos | Ley de Ingresos por ejecutar | -\$1,187,902.00 |
| Ingresos | Ley de Ingresos devengada    | \$27,502,297.07 |
| Ingresos | Ley de Ingresos recaudada    | \$27,502,297.07 |


|         |                                     |                 |
|---------|-------------------------------------|-----------------|
| Egresos | Presupuesto de egresos aprobado     | \$26,285,986.00 |
| Egresos | Presupuesto de egresos modificado   | \$6,916,117.00  |
| Egresos | Presupuesto de egresos comprometido | \$29,589,268.35 |
| Egresos | Presupuesto de egresos devengado    | \$28,048,421.00 |
| Egresos | Presupuesto de egresos ejercido     | \$28,048,421.00 |
| Egresos | Presupuesto de egresos pagado       | \$28,042,100.74 |

**NOTAS DE GESTIÓN ADMINISTRATIVA**

**1. Introducción:**

Los Estados Financieros de los entes públicos, proveen de información financiera a los principales usuarios de la misma, al Congreso y a los ciudadanos.

El objetivo del presente documento es la revelación del contexto y de los aspectos económicos financieros más relevantes que influyeron en las decisiones del periodo, y que deberán ser considerados en la elaboración de los estados financieros para la mayor comprensión de los mismos y sus particularidades.



**H. AYUNTAMIENTO  
DE CHUCANDIRO MICHOCACÁN  
2018-2021**



De esta manera, se informa y explica la respuesta del gobierno a las condiciones relacionadas con la información financiera de cada periodo de gestión; además, de exponer aquellas políticas que podrían afectar la toma de decisiones en periodos posteriores.

**2. Describir el panorama Económico y Financiero:**

Este Municipio inicia 2019 con un presupuesto de **26,285,986.00**. Ahora bien, posterior a este presupuesto, uno de los ingresos principales, el Fondo de Aportaciones para la Infraestructura Social Municipal.

**3. Autorización e Historia:**

**a) Fecha de creación del ente.**

En 1907 tiene su denominación como Municipio, y para efectos fiscales se registra ante la Secretaría de Hacienda y Crédito Público con fecha 01 Enero de 1985.

**b) Principales cambios en su estructura**

La estructura esta basa en Ley Orgánica Municipal del Estado de Michoacán de Ocampo promulgada el 31 de diciembre de 2001. Con 13 adiciones y 17 reformas a la misma, la ultima fue de fecha 27 de junio de 2014.

**4. Organización y Objeto Social:**


**a) Objeto social.**

Administración Pública Municipal


**b) Principal actividad.**

Prestar Servicios Públicos a la población de conformidad al artículo 115 de la Constitución Política de los Estados Unidos Mexicanos, 117 de la Constitución Política para el Estado de Michoacán y 72 de la Ley Orgánica Municipal para el Estado de Michoacán:

- Agua potable, drenaje, alcantarillado, tratamiento y disposición de sus aguas residuales
- Alumbrado público
- Limpia, recolección, traslado, tratamiento y disposición final de residuos
- Mercados y centrales de abasto
- Panteones
- Rastro
- Calles, parques y jardines y su equipamiento
- Seguridad pública, en los términos del artículo 21 de esta Constitución, policía preventiva municipal
- Tránsito y Vialidad



**H. AYUNTAMIENTO  
DE CHUCANDIRO MICHOCACAN  
2018-2021**



- Educación
- Bibliotecas públicas
- Asistencia y salud pública
- Protección civil
- Desarrollo urbano y rural

**c) Ejercicio fiscal.**

2019 (Enero a Diciembre)

**d) Régimen Jurídico.**

Institución de orden público, base de la división territorial y de la organización política y administrativa del Estado de Michoacán, con personalidad jurídica y patrimonio propio, autónomo en su Gobierno Interior y con libre administración de su Hacienda, de acuerdo al artículo 115 de la Constitución Política de los Estados Unidos Mexicanos, 111 de la Constitución Política para el Estado de Michoacán y 2 de la Ley Orgánica Municipal para el Estado de Michoacán.

Persona Moral sin fines de lucro.

**e) Consideraciones fiscales del ente:**

**IMPUESTO SOBRE LA RENTA**

- Persona Moral no contribuyente por la percepción de sus ingresos, de conformidad con los artículos 93, 94 y 102 de la Ley del Impuesto Sobre la Renta.
- Retenedor por los pagos por servicios personales subordinados, de conformidad con el artículo, 110 y 113 de Ley del Impuesto Sobre la Renta.
- Retenedor por los pagos por asimilados a salarios de conformidad con el artículo, 110 y 113 de Ley del Impuesto Sobre la Renta.
- Retenedor por los pagos por servicios personales independientes de conformidad con el artículo 102, 120 y 127 de la Ley del Impuesto Sobre la Renta.
- Retenedor por los pagos por Arrendamiento de Inmuebles de conformidad con el artículo 102, 141 y 143 de la Ley del Impuesto Sobre la Renta.

**IMPUESTO AL VALOR AGREGADO**

- la mayor parte está gravada a la tasa del 0%, conforme al artículo 2-A, fracción II inciso h) de la Ley del Impuesto al Valor Agregado.

**IMPUESTO EMPRESARIAL A TASA ÚNICA**

- No contribuyente por la percepción de sus ingresos conforme al artículo 4 fracción I de la Ley del Impuesto Empresarial a Tasa Única.

**IMPUESTO LOCAL SOBRE NOMINAS**


- Contribuyente por los pagos efectuados por servicios personales subordinados conforme al artículo 1 de la Ley de Hacienda para el Estado de Michoacán.

ORGANIGRAMA GENERAL

|    |                   |
|----|-------------------|
| 10 | AGUA POTABLE      |
| 09 | SEGURIDAD PÚBLICA |
| 08 | DIF               |
| 07 | OFICIALIA MAYOR   |
| 06 | OBRAS PÚBLICAS    |
| 05 | CONTRALORIA       |
| 04 | SINDICATURA       |
| 03 | TESORERÍA         |
| 02 | SECRETARÍA        |
| 01 | PRESIDENCIA       |

f) Estructura organizacional básica.

H. AYUNTAMIENTO  
DE CHUCANDIRO MICHOCAN  
2018-2021


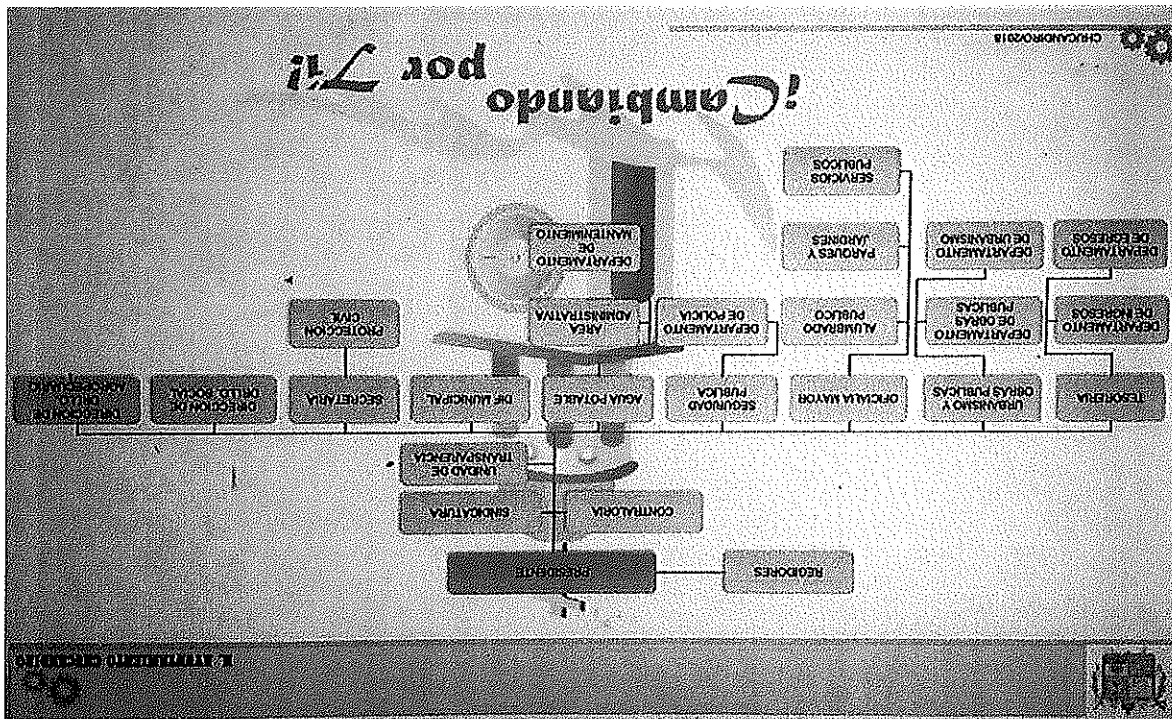


- Se ha observado toda la normatividad emitida por el CONAC
- La Ley de Ingresos para el Municipio de La Huacana Mich.
- La Ley de Hacienda para los Municipios del Estado de Michoacán
- La Ley Orgánica Municipal para el Estado de Michoacán.
- Ley de Planeación Hacendaria, Presupuesto, Gasto Público y Contabilidad Gubernamental del Estado de Michoacán de Ocampo.

a) Si se ha observado la normatividad emitida por el CONAC y las disposiciones legales aplicables.


5. Bases de Preparación de los Estados Financieros:

g) Fideicomisos, mandatos y analogos de los cuales es fideicomitente o fiduciario. El municipio no cuenta con fideicomisos



H. AYUNTAMIENTO  
DE CHUCANDIRO MICHOACÁN  
2018-2021





**H. AYUNTAMIENTO  
DE CHUCANDIRO MICHOCAN  
2018-2021**



- Ley de Fiscalización Superior del Estado de Michoacán.
- Guía Técnica para La Formulación, Aprobación y Presentación de los Informes Trimestrales y de la Cuenta Pública Anual de los Municipios del Estado De Michoacán

b) La normatividad aplicada para el reconocimiento, valuación y revelación de los diferentes rubros de la información financiera, así como las bases de medición utilizadas para la elaboración de los estados financieros; por ejemplo: costo histórico, valor de realización, valor razonable, valor de recuperación o cualquier otro método empleado y los criterios de aplicación de los mismos.

El total de las operaciones están reconocidas a su Costo Histórico

**c) Postulados básicos.**

Los Emitidos por el CONAC:

1. Sustancia Económica

2. Entes Públicos

3. Existencia Permanente

4. Revelación Suficiente

5. Importancia Relativa

6. Registro e Integración Presupuestaria

7. Consolidación de la Información Financiera

8. Devengo Contable

9. Valuación

10. Dualidad Económica

11. Consistencia

**d) Normatividad supletoria.**

Las permitidas por la Normatividad del CONAC:



a) Actualización:

A lo largo de la Historia de este Ente, no se ha utilizado ningún Método para la Actualización del Valor de los Activos, Pasivos y Hacienda Pública y/o Patrimonio.

b) Informar sobre la realización de operaciones en el extranjero y de sus efectos en la información financiera gubernamental:

Durante 2019, no se han realizado operaciones en Moneda Extranjera, y en todo caso si se realizara alguna, invariablemente el registro se realizará en su equivalente en Moneda Nacional al tipo de cambio del día de la operación

c) Método de valuación de la inversión en acciones de Compañías subsidiarias no consolidadas y asociadas:

No se tienen acciones de algún otro Ente

d) Sistema y método de valuación de inventarios y costo de lo vendido:

No existen productos en inventarios, ya que la adquisición de los bienes es para consumo inmediato llevando directamente el costo al gasto.

e) Beneficios a empleados:

No se tienen reservas para beneficios futuros de los empleados, más que las contempladas anualmente en el presupuesto de egresos del ejercicio presente.

f) Provisiones:


No se cuenta con Provisiones.

g) Reservas:


No se cuenta con Reservas

h) Cambios en políticas contables y corrección de errores junto con la revelación de los efectos que se tendrá en la información financiera del ente público, ya sea retrospectivos o prospectivos:

6. Políticas de Contabilidad Significativas:



**H. AYUNTAMIENTO  
DE CHUCANDIRO MICHOCAN  
2018-2021**



El cambio en las políticas contables se ve del ejercicio 2013 al ejercicio 2014 provocado por la implementación de los momentos contables de los Ingresos y Egresos normados por el CONAC.

**i) Reclasificaciones:**

No existe reclasificaciones importantes.

**j) Depuración y cancelación de saldos:**

No existe reclasificaciones importantes.

**7. Posición en Moneda Extranjera y Protección por Riesgo Cambiario:**

**a) Activos en moneda extranjera:**

No se tienen Activos en moneda extranjera.

**b) Pasivos en moneda extranjera:**

No se tienen Pasivos en moneda extranjera.

**c) Posición en moneda extranjera:**

No se tienen operaciones en moneda extranjera.

**d) Tipo de cambio:**

No se tienen operaciones en moneda extranjera.

**e) Equivalente en moneda nacional:**

No se tienen operaciones en moneda extranjera.


**8. Reporte Analítico del Activo:**

**a) Vida útil o porcentajes de depreciación, deterioro o amortización utilizados en los diferentes tipos de activos:**  
Hasta 2019, no se ha reconocido depreciación de los bienes.

**b) Cambios en el porcentaje de depreciación o valor residual de los activos:**  
Tratado en el punto anterior.

**c) Importe de los gastos capitalizados en el ejercicio, tanto financieros como de investigación y desarrollo:**  
No se tienen este tipo de gastos

**d) Riesgos por tipo de cambio o tipo de interés de las inversiones financieras:**



**H. AYUNTAMIENTO  
DE CHUCANDIRO MICHOCAN  
2018-2021**



No se tienen inversiones financieras en moneda extranjera

**e) Valor activado en el ejercicio de los bienes construidos por la entidad:**

Los bienes construidos durante 2019 se reconocen dentro de ACTIVO a su costo histórico, de conformidad con el artículo 29 de la Ley General de Contabilidad Gubernamental.

**f) Otras circunstancias de carácter significativo que afecten el activo, tales como bienes en garantía, señalados en embargos, litigios, títulos de inversiones entregados en garantías, baja significativa del valor de inversiones financieras, etc.:**

No se tienen situaciones importantes que afecten los activos del Ente

**g) Desmantelamiento de Activos, procedimientos, implicaciones, efectos contables:**

No se tienen desmantelamiento de Activos

**h) Administración de activos; planeación con el objetivo de que el ente los utilice de manera más efectiva:**

Se utilizan los activos con la operación y mantenimiento óptimo.

**Adicionalmente, se deben incluir las explicaciones de las principales variaciones en el activo, en cuadros comparativos como sigue:**

**a) Inversiones en valores:**

No se tienen inversiones en valores.

**b) Patrimonio de Organismos descentralizados de Control Presupuestario Indirecto:**

No se tiene Patrimonio en Organismos descentralizados de Control Presupuestario Indirecto

**c) Inversiones en empresas de participación mayoritaria:**


No se tiene inversión en este tipo de empresas.

**d) Inversiones en empresas de participación minoritaria:**


No se tiene inversión en este tipo de empresas.

**e) Patrimonio de organismos descentralizados de control presupuestario directo, según corresponda:**

No se tiene Patrimonio en Organismos descentralizados de Control Presupuestario directo



**H. AYUNTAMIENTO  
DE CHUCANDIRO MICHOCACAN  
2018-2021**



**9. Fideicomisos, Mandatos y Análogos:**

a) Por ramo administrativo que los reporta:

No cuenta con fideicomisos mandatos y análogos

b) Enlistar los de mayor monto de disponibilidad, relacionando aquellos que conforman el 80% de las disponibilidades:

No aplica

**10. Reporte de la Recaudación:**

a) Análisis del comportamiento de la recaudación correspondiente al ente público o cualquier tipo de ingreso, de forma separada los ingresos locales de los federales:

Se presenta por separado en las notas de desglose

b) Proyección de la recaudación e ingresos en el mediano plazo:

Se estima que la recaudación solamente crecerá por los porcentajes permitidos por Ley de año a año.

**11. Información sobre la Deuda y el Reporte Analítico de la Deuda:**

a) Utilizar al menos los siguientes indicadores: deuda respecto al PIB y deuda respecto a la recaudación tomando, como mínimo, un periodo igual o menor a 5 años.

No se tiene Deuda

b) Información de manera agrupada por tipo de valor gubernamental o instrumento financiero en la que se considere intereses, comisiones, tasa, perfil de vencimiento y otros gastos de la deuda.

No aplica

**12. Calificaciones otorgadas:**

No se cuenta con calificaciones otorgadas o certificaciones

**13. Proceso de Mejora:**

Se informará de:

a) Principales Políticas de control interno:

Apego al presupuesto con racionalidad y transparencia

b) Medidas de desempeño financiero, metas y alcances:

No existen partes relacionadas que pudieran ejercer influencia significativa sobre la toma de decisiones financieras y operativas.

**16. Partes Relacionadas:**


El ente público no tiene hechos ocurridos en el periodo posterior al que informa, que proporcionen mayor evidencia sobre eventos que le afectan económicamente y que no se conocían a la fecha de cierre.

**15. Eventos Posteriores al Cierre:**

Toda la información del Ente, está procesada y se encuentra disponible por Unidad Responsable de realizar las funciones propias.

**14. Información por Segmentos:**


Racionar el uso de los recursos, para alcanzar el cumplimiento de las funciones para el ejercicio completo.



**H. AYUNTAMIENTO  
DE CHUCANDIRO MICHOACAN  
2018-2021**





- V.- Información presupuestaria, con la desagregación siguiente.
- A. Estado analítico de ingresos, del que se derivará la presentación en clasificación económica por fuente de financiamiento y concepto, incluyendo los ingresos excedentes generados.
- B. Estado analítico del ejercicio del presupuesto de egresos del que se derivan las siguientes clasificaciones:
- a) Administrativa;
  - b) Económica;
  - c) Por objeto del gasto; y,
  - d) Funcional.





Cuenta Pública 2019  
 Municipio de Chucandiro Michoacán  
 Estado Analítico del Ejercicio del Presupuesto de Egresos  
 Clasificación Administrativa  
 Del 1 de Enero al 31 de Diciembre de 2019

| Concepto                          | Egresos       |                                    |                           |                |              | Subejercicio |
|-----------------------------------|---------------|------------------------------------|---------------------------|----------------|--------------|--------------|
|                                   | Aprobado<br>1 | Ampliaciones/<br>Reducciones)<br>2 | Modificado<br>3 = (1 + 2) | Devengado<br>4 | Pagado<br>5  |              |
| 100 H. Ayuntamiento de Chucandiro |               |                                    |                           |                |              |              |
| 101 Presidencia                   | \$26,279,666  | \$6,916,117                        | \$33,195,783              | \$28,048,421   | \$28,042,101 | \$5,147,362  |
| 102 Secretaría                    | \$3,769,114   | \$881,822                          | \$4,650,936               | \$4,350,813    | \$4,346,173  | \$270,123    |
| 103 Tesorería                     | \$2,142,722   | \$2,227,053                        | \$4,369,775               | \$4,047,499    | \$4,047,499  | \$322,276    |
| 104 Sindicatura                   | \$799,051     | -\$493,992                         | \$505,059                 | \$811,373      | \$809,693    | -\$6,314     |
| 105 Contraloría                   | \$593,556     | \$288,570                          | \$882,126                 | \$882,126      | \$882,126    | \$0          |
| 106 Obras Públicas                | \$274,594     | \$821,044                          | \$1,095,638               | \$1,095,578    | \$1,095,578  | \$0          |
| 107 Oficialía Mayor               | \$9,127,925   | \$2,043,095                        | \$11,171,020              | \$9,377,524    | \$9,377,524  | \$1,793,986  |
| 108 DIF                           | \$6,222,888   | -\$470,441                         | \$5,752,447               | \$4,129,324    | \$4,130,707  | \$1,622,822  |
| 109 Seguridad Pública             | \$1,152,843   | -\$872,843                         | \$280,000                 | \$278,648      | \$277,285    | \$1,352      |
| 110 Agua Potable                  | \$2,128,738   | \$2,290,515                        | \$4,419,253               | \$3,275,536    | \$3,275,536  | \$1,143,718  |
| Total del Gasto                   | \$68,699      | -\$68,699                          | \$0                       | \$0            | \$0          | \$0          |
|                                   | \$26,279,666  | \$6,916,117                        | \$33,195,783              | \$28,048,421   | \$28,042,101 | \$5,147,362  |


  
 2018 - 2021  
 C. SOYLA GUILLEN GUZMAN  
 PRESIDENTA MUNICIPAL  
 PROF. FIDEL ABALLO  
 TESORERO MUNICIPAL

  
 2018 - 2021  
 M. AYUNTAMIENTO  
 CHUCANDIRO, MICH.  
 M. AYUNTAMIENTO  
 CHUCANDIRO, MICH.


  
 2018 - 2021  
 C. RICARDO ZAVALA CARRANZA  
 SINDICO MUNICIPAL  
 Yuliana Garcia  
 LA YULIANA GARCIA GUZMAN  
 CONTRALOR MUNICIPAL  
  
 2018 - 2021  
 H. AYUNTAMIENTO  
 CHUCANDIRO, MICH.

**Cuenta Pública 2019**  
**Municipio de Chucandiro Michoacán**  
**Estado Analítico del Ejercicio del Presupuesto de Egresos**  
**Clasificación Económica (por Tipo de Gasto)**  
**Del 1 de Enero al 31 de Diciembre de 2019**


| Concepto  | Egresos           |                                     |                           |                   |                   |                             |
|---|-------------------|-------------------------------------|---------------------------|-------------------|-------------------|-----------------------------|
|   | Aprobado<br>1     | Ampliaciones/<br>(Reducciones)<br>2 | Modificado<br>3 = (1 + 2) | Devengado<br>4    | Pagado<br>5       | Subejercicio<br>6 = (3 - 4) |
| Gasto Corriente                                       | 16,527,955        | 4,295,921                           | 22,823,876                | 19,371,003        | 19,364,683        | 3,452,873                   |
| Gasto de Capital                                      | 7,751,714         | 2,520,196                           | 10,371,907                | 8,677,418         | 8,677,418         | 1,694,489                   |
| Amortización de la Deuda y<br>Distribución de Pasivos | 0                 | 0                                   | 0                         | 0                 | 0                 | 0                           |
| Pensiones y Jubilaciones                              | 0                 | 0                                   | 0                         | 0                 | 0                 | 0                           |
| Participaciones                                       | 0                 | 0                                   | 0                         | 0                 | 0                 | 0                           |
| <b>Total del Gasto</b>                                | <b>24,279,669</b> | <b>6,816,117</b>                    | <b>31,095,786</b>         | <b>28,048,421</b> | <b>28,042,101</b> | <b>5,147,362</b>            |



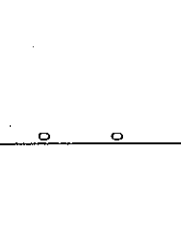
*C. Sylvia Guillen Guzman*  
**C. SYLVIA GUILLEN GUZMAN**  
 PRESIDENTA MUNICIPAL



*Prof. Fidel Caballero Paniagua*  
**PROF. FIDEL CABALLERO PANIAGUA**  
 TESORERO MUNICIPAL



*H. Ayuntamiento de Chucandiro, Michoacán*  
**H. AYUNTAMIENTO**  
**CHUCANDIRO, MICH**



*C. Ricardo Zavala Carranza*  
**C. RICARDO ZAVALA CARRANZA**  
 SINDICO MUNICIPAL

*Yoliana Garcia*  
**LA YULIANA GARCIA GUZMAN**  
 CONTRALOR MUNICIPAL



**H. AYUNTAMIENTO**  
**CHUCANDIRO, MICH**

**H. AYUNTAMIENTO**  
**CHUCANDIRO, MICH**



Cuenta Pública 2019  
Municipio de Chucándiro Michoacán  
Estado Analítico del Ejercicio del Presupuesto de Egresos  
Clasificación por Objeto del Gasto (Capítulo y Concepto)  
Del 1 de Enero al 31 de Diciembre de 2019

| Concepto  | Egresos          |                                | Devengado         | Pagado           | Subejercicio     |                  |
|---|------------------|--------------------------------|-------------------|------------------|------------------|------------------|
|   | 1                | 2                              |                   |                  |                  | 3 = (1 + 2)      |
|   | Aprobado         | Ampliaciones/<br>(Reducciones) | Modificado        |                  |                  |                  |
| <b>Servicios Personales</b>   | <b>8,306,925</b> | <b>1,403,682</b>               | <b>10,710,007</b> | <b>9,696,035</b> | <b>9,696,035</b> | <b>1,013,972</b> |
| Remuneraciones al Personal de Carácter Permanente                         | 7,868,200        | 1,369,646                      | 9,237,846         | 8,128,154        | 8,128,154        | 1,109,694        |
| Remuneraciones al Personal de Carácter Transitorio                        | 456,000          | 116,114                        | 572,114           | 572,114          | 572,114          | 0                |
| Remuneraciones Adicionales y Especiales                                   | 992,126          | -115,714                       | 866,412           | 962,134          | 962,134          | -95,722          |
| Seguridad Social  | 0                | 0                              | 0                 | 0                | 0                | 0                |
| Otras Prestaciones Sociales y Económicas                                  | 0                | 33,633                         | 33,633            | 33,633           | 33,633           | 0                |
| Previsiones   | 0                | 0                              | 0                 | 0                | 0                | 0                |
| Pago de Estímulos a Servidores Públicos                                   | 0                | 0                              | 0                 | 0                | 0                | 0                |
| <b>Materiales y Suministros</b>   | <b>3,881,076</b> | <b>4,245,073</b>               | <b>8,126,148</b>  | <b>8,048,046</b> | <b>8,042,726</b> | <b>77,102</b>    |
| Materiales de Administración, Emisión de Documentos y Artículos Oficiales | 447,080          | -158,114                       | 288,966           | 265,285          | 256,965          | 23,690           |
| Alimentos y Utensilios  | 158,400          | -23,383                        | 135,017           | 132,047          | 132,047          | 2,970            |
| Materiales Primas y Materiales de Producción y Comercialización           | 70,000           | 387,412                        | 437,412           | 21,502           | 21,502           | 415,910          |
| Materiales y Artículos de Construcción y de Reparación                    | 126,000          | 4,778,308                      | 4,904,308         | 4,904,308        | 4,904,308        | 0                |
| Productos Químicos, Farmacéuticos y de Laboratorio                        | 182,400          | 42,372                         | 224,772           | 610,682          | 610,682          | -385,910         |
| Combustibles, Lubricantes y Aditivos                                      | 2,415,744        | -966,574                       | 1,449,170         | 1,441,294        | 1,441,294        | 7,876            |
| Vestuario, Blancos, Prendas de Protección y Artículos Deportivos          | 40,000           | 34,993                         | 74,993            | 74,993           | 74,993           | 0                |
| Materiales y Suministros Para Seguridad                                   | 0                | 0                              | 0                 | 0                | 0                | 0                |
| Herramientas, Refracciones y Accesorios Menores                           | 441,452          | -170,060                       | 611,511           | 598,936          | 598,936          | 12,576           |
| <b>Servicios Generales</b>  | <b>4,330,689</b> | <b>4,048,612</b>               | <b>8,379,301</b>  | <b>6,352,842</b> | <b>6,352,842</b> | <b>2,026,460</b> |
| Servicios Básicos   | 2,643,411        | 1,665,559                      | 4,308,970         | 2,714,834        | 2,714,834        | 1,594,136        |
| Servicios de Arrendamiento  | 231,333          | 63,653                         | 295,008           | 295,008          | 295,008          | 0                |
| Servicios Profesionales, Científicos, Técnicos y Otros Servicios          | 240,435          | -12,904                        | 227,532           | 227,532          | 227,532          | 0                |
| Servicios Financieros, Bancarios y Comerciales                            | 56,160           | 129,203                        | 185,363           | 179,144          | 179,144          | 6,219            |
| Servicios de Instalación, Reparación, Mantenimiento y Conservación        | 109,800          | 554,912                        | 664,712           | 659,712          | 659,712          | 5,000            |
| Servicios de Comunicación Social y Publicidad                             | 42,000           | -11,208                        | 30,792            | 25,792           | 25,792           | 5,000            |
| Servicios de Traslado y Viajeros  | 73,880           | -54,986                        | 18,894            | 18,994           | 18,994           | 0                |
| Servicios Oficiales   | 731,354          | 1,469,557                      | 2,190,922         | 1,803,294        | 1,803,294        | 387,598          |
| Otros Servicios Generales   | 202,515          | 254,725                        | 457,040           | 428,533          | 428,533          | 28,507           |
| <b>Transferencias, Asignaciones, Subsidios y Otras Ayudas</b>             | <b>1,009,885</b> | <b>45,785</b>                  | <b>1,055,639</b>  | <b>813,867</b>   | <b>813,867</b>   | <b>241,763</b>   |
| Transferencias Internas y Asignaciones al Sector Público                  | 0                | 0                              | 0                 | 0                | 0                | 0                |
| Transferencias al Resto del Sector Público                                | 0                | 0                              | 0                 | 0                | 0                | 0                |
| Subsidios y Subvenciones  | 863,865          | 126,045                        | 979,910           | 736,147          | 736,147          | 241,763          |
| Ayudas Sociales   | 156,000          | -80,280                        | 75,720            | 75,720           | 75,720           | 0                |
| Pensiones y Jubilaciones  | 0                | 0                              | 0                 | 0                | 0                | 0                |
| Transferencias a Fideicomisos, Mandatos y Otros Antógonos                 | 0                | 0                              | 0                 | 0                | 0                | 0                |
| Transferencias a la Seguridad Social                                      | 0                | 0                              | 0                 | 0                | 0                | 0                |
| Derivativos   | 0                | 0                              | 0                 | 0                | 0                | 0                |
| Transferencias al Exteror   | 0                | 0                              | 0                 | 0                | 0                | 0                |
| Bienes Muebles, Inmuebles e Intangibles                                   | 0                | 0                              | 0                 | 0                | 0                | 0                |
| Mobiliario y Equipo de Administración                                     | 0                | 0                              | 0                 | 0                | 0                | 0                |
| Mobiliario y Equipo Educativo y Recreativo                                | 0                | 0                              | 0                 | 0                | 0                | 0                |
| Equipo e Instrumental Médico y de Laboratorio                             | 0                | 0                              | 0                 | 0                | 0                | 0                |
| Vehículos y Equipo de Transporte  | 0                | 0                              | 0                 | 0                | 0                | 0                |
| Equipo de Defensa y Seguridad   | 0                | 0                              | 0                 | 0                | 0                | 0                |
| Maquinaria, Otros Equipos y Herramientas                                  | 0                | 0                              | 0                 | 0                | 0                | 0                |
| Activos Biológicos  | 0                | 0                              | 0                 | 0                | 0                | 0                |
| Bienes Inmuebles  | 0                | 0                              | 0                 | 0                | 0                | 0                |
| Activos Intangibles   | 0                | 0                              | 0                 | 0                | 0                | 0                |
| <b>Inversión Pública</b>  | <b>7,751,711</b> | <b>-2,827,014</b>              | <b>4,924,696</b>  | <b>3,136,631</b> | <b>3,136,631</b> | <b>1,788,065</b> |
| Obra Pública en Bienes de Dominio Público                                 | 7,751,711        | -2,827,014                     | 4,924,696         | 3,136,631        | 3,136,631        | 1,788,065        |
| Obra Pública en Bienes Propios  | 0                | 0                              | 0                 | 0                | 0                | 0                |
| Proyectos Productivos y Acciones de Fomento                               | 0                | 0                              | 0                 | 0                | 0                | 0                |

Cuenta Publica 2019  
Municipio de Chucandiro Michoacán  
Estado Analítico del Ejercicio del Presupuesto de Egresos  
Clasificación por Objeto del Gasto (Capítulo y Concepto)  
Del 1 de Enero al 31 de Diciembre de 2019

| Concepto  | Egresos       |                                     |                       |                |             | Subejercicio<br>6=(3+4) |
|---|---------------|-------------------------------------|-----------------------|----------------|-------------|-------------------------|
|   | 1<br>Aprobado | 2<br>Ampliaciones/<br>(Reducciones) | 3=(1+2)<br>Modificado | 4<br>Devengado | 5<br>Pagado |                         |
| <b>Inversiones Financieras y Otras Provisiones</b>            |               |                                     |                       |                |             |                         |
| Inversiones Para el Fomento de Actividades Productivas        | 0             | 0                                   | 0                     | 0              | 0           | 0                       |
| Acreditaciones y Participaciones de Capital                   | 0             | 0                                   | 0                     | 0              | 0           | 0                       |
| Compra de Títulos y Valores                                   | 0             | 0                                   | 0                     | 0              | 0           | 0                       |
| Concesión de Préstamos  | 0             | 0                                   | 0                     | 0              | 0           | 0                       |
| Inversiones en Fideicomisos, Mandatos y Otros Análogos        | 0             | 0                                   | 0                     | 0              | 0           | 0                       |
| Otras Inversiones Financieras                                 | 0             | 0                                   | 0                     | 0              | 0           | 0                       |
| Provisiones para Contingencias y Otras Erogaciones Especiales | 0             | 0                                   | 0                     | 0              | 0           | 0                       |
| Participaciones y Aportaciones                                | 0             | 0                                   | 0                     | 0              | 0           | 0                       |
| Participaciones   | 0             | 0                                   | 0                     | 0              | 0           | 0                       |
| Aportaciones  | 0             | 0                                   | 0                     | 0              | 0           | 0                       |
| Convenios   | 0             | 0                                   | 0                     | 0              | 0           | 0                       |
| <b>Deuda Pública</b>  |               |                                     |                       |                |             |                         |
| Amortización de la Deuda Pública                              | 0             | 0                                   | 0                     | 0              | 0           | 0                       |
| Intereses de la Deuda Pública                                 | 0             | 0                                   | 0                     | 0              | 0           | 0                       |
| Comisiones de la Deuda Pública                                | 0             | 0                                   | 0                     | 0              | 0           | 0                       |
| Gastos de la Deuda Pública                                    | 0             | 0                                   | 0                     | 0              | 0           | 0                       |
| Costo por Coberturas  | 0             | 0                                   | 0                     | 0              | 0           | 0                       |
| Ayudos Financieros  | 0             | 0                                   | 0                     | 0              | 0           | 0                       |
| Adeudos de Ejercicios Fiscales Anteriores (Adeudas)           | 0             | 0                                   | 0                     | 0              | 0           | 0                       |
| <b>Total del Gasto</b>  | 0             | 0                                   | 0                     | 0              | 0           | 0                       |




*[Handwritten Signature]*  
C. SYDIA GUILLEN GUZMAN  
PRESIDENTA MUNICIPAL

*[Handwritten Signature]*  
H. AYUNTAMIENTO  
CHUCANDIRO, MICH

*[Handwritten Signature]*  
LA YULIANA GARCIA GUZMAN  
CONTRALOR MUNICIPAL

H. AYUNTAMIENTO  
CHUCANDIRO, MICH

H. AYUNTAMIENTO  
CHUCANDIRO, MICH





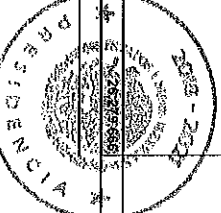
**Cuenta Pública 2019**  
**Municipio de Chucandiro Michoacán**  
**Estado Analítico del Ejercicio del Presupuesto de Egresos**  
**Clasificación Funcional (Finalidad y Función)**  
**Del 1 de Enero al 31 de Diciembre de 2019**

| Concepto  | Egresos           |                                  |                        |                   |                   |                          |
|---|-------------------|----------------------------------|------------------------|-------------------|-------------------|--------------------------|
|   | 1 Aprobado        | 2 Ampliaciones/<br>(Reducciones) | 3 = (1 + 2) Modificado | 4 Devengado       | 5 Pagado          | 6 = (3 - 4) Subejercicio |
| <b>Gobierno</b>   | <b>12,642,964</b> | <b>2,794,425</b>                 | <b>15,437,389</b>      | <b>13,742,013</b> | <b>13,735,693</b> | <b>1,695,375</b>         |
| Legislación   | 270,000           | -30,000                          | 240,000                | 0                 | 0                 | 240,000                  |
| Justicia  | 8,851,519         | 439,331                          | 9,290,850              | 8,972,978         | 8,968,338         | 317,972                  |
| Coordinación de la Política de Gobierno   |                   |                                  |                        |                   |                   |                          |
| Relaciones Exteriores   |                   |                                  |                        |                   |                   |                          |
| Asuntos Financieros y Hacendarios   | 1,392,607         | 94,578                           | 1,487,185              | 1,493,499         | 1,491,819         | -314                     |
| Seguridad Nacional  |                   |                                  |                        |                   |                   |                          |
| Asuntos de Orden Público y de Seguridad Interior  | 2,128,738         | 2,280,515                        | 4,419,253              | 3,275,536         | 3,275,536         | 1,143,718                |
| Otros Servicios Generales   |                   |                                  |                        |                   |                   |                          |
| <b>Desarrollo Social</b>  | <b>13,372,066</b> | <b>3,193,498</b>                 | <b>16,565,565</b>      | <b>13,143,978</b> | <b>13,143,978</b> | <b>3,421,587</b>         |
| Protección Ambiental  |                   |                                  |                        |                   |                   |                          |
| Vivienda y Servicios a la Comunidad   | 11,583,358        | 3,741,734                        | 15,335,092             | 12,156,821        | 12,156,821        | 3,178,271                |
| Salud   | 120,000           | -120,000                         | 0                      | 0                 | 0                 | 0                        |
| Recreación, Cultura y Otras Manifestaciones Sociales  |                   |                                  |                        |                   |                   |                          |
| Educación   |                   |                                  |                        |                   |                   |                          |
| Protección Social   | 1,526,708         | -450,091                         | 1,066,617              | 823,502           | 822,119           | 243,115                  |
| Otros Asuntos Sociales  | 132,000           | 31,855                           | 163,855                | 163,855           | 165,238           | 0                        |
| <b>Desarrollo Económico</b>   | <b>264,636</b>    | <b>928,194</b>                   | <b>1,192,830</b>       | <b>1,162,430</b>  | <b>1,162,430</b>  | <b>30,400</b>            |
| Asuntos Económicos, Comerciales y Laborales en General  |                   |                                  |                        |                   |                   |                          |
| Agricultura, Silvicultura, Pesca y Caza   | 264,636           | 928,194                          | 1,192,830              | 1,162,430         | 1,162,430         | 30,400                   |
| Combustibles y Energía  |                   |                                  |                        |                   |                   |                          |
| Minería, Manufacturas y Construcción  |                   |                                  |                        |                   |                   |                          |
| Transporte  |                   |                                  |                        |                   |                   |                          |
| Turismo   |                   |                                  |                        |                   |                   |                          |
| Ciencia, Tecnología e Innovación  |                   |                                  |                        |                   |                   |                          |
| Otros Industrias y Otros Asuntos Económicos   |                   |                                  |                        |                   |                   |                          |
| <b>Otros no Clasificados en Funciones Anteriores</b>  | <b>0</b>          | <b>0</b>                         | <b>0</b>               | <b>0</b>          | <b>0</b>          | <b>0</b>                 |
| Transacciones de la Deuda Pública / Costo Financiero de la Deuda                              |                   |                                  |                        |                   |                   |                          |
| Transferencias, Participaciones y Aportaciones entre Diferentes Niveles y Ordenes de Gobierno |                   |                                  |                        |                   |                   |                          |
| Sanearamiento del Sistema Financiero  |                   |                                  |                        |                   |                   |                          |
| Adeudos de Ejercicios Fiscales Anteriores   |                   |                                  |                        |                   |                   |                          |
| <b>Total del Gasto</b>  | <b>6,916,117</b>  | <b>33,195,783</b>                | <b>28,048,431</b>      | <b>28,048,431</b> | <b>28,048,431</b> | <b>5,477,382</b>         |

*Julia Guillén Guzmán*  
 C. SOYLA GUILLEN GUZMAN  
 PRESIDENTA MUNICIPAL


*H. Ayuntamiento*  
 H. AYUNTAMIENTO  
 CHUCANDIRO, MICH

*Yoliana García*  
 LA YULIANA GARCIA GUZMAN  
 CONTRALORA MUNICIPAL




M. AYUNTAMIENTO  
 CHUCANDIRO, MICH

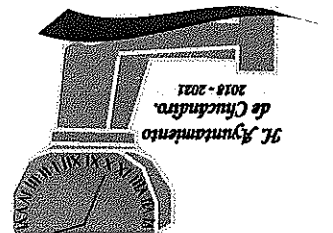
M. AYUNTAMIENTO  
 CHUCANDIRO, MICH




C. Presentar la relación de los bienes que componen su patrimonio conforme a los formatos que aprueba el CONAC.




**H. AYUNTAMIENTO  
DE CHUCANDIRO MICHOCAN  
2018-2021**





*H. Ayuntamiento  
de Chucandiro,  
2018 - 2021*

D. Conciliaciones bancarias, copias de los estados de cuenta bancarios, así como de los auxiliares contables mensuales correspondientes al trimestre de que se trate.



**H. AYUNTAMIENTO  
DE CHUCANDIRO MICHOCAN  
2018-2021**

