

Municipio de Huanacareo Michoacán  
ESTADO DE ACTIVIDADES  
DEL 01 DE ENERO DEL 2018 AL 31 DE DICIEMBRE DEL 2018

CONCEPTO	01/01/2018 AL 31/12/2018	2017	NOTAS
<b>INGRESOS Y OTROS BENEFICIOS</b>			
Ingresos de la Gestión:			
Impuestos	53,826,646.33	-	H1-EA-11
Impuestos sobre los Ingresos	7,239,903.04	-	
Impuestos sobre el Patrimonio	3,474,824.51	-	
Impuestos sobre la Producción, el Consumo y las Transacciones	3,172,986.64	-	
Impuestos al Comercio Exterior	135,441.92	-	
Impuestos sobre Nóminas y Asimilables	-	-	
Accesorios de Impuestos	-	-	
Otros Impuestos	166,395.95	-	
<b>Contribuciones de Mejoras</b>			
Derechos	364,978.58	-	
Productos de Tipo Corriente	2,563,443.56	-	
Aprovechamientos de Tipo Corriente	46,208.28	-	
Ingresos por Venta de Bienes y Servicios Producidos en Establecimientos del Gobierno	722,998.11	-	
Otros	-	-	
<b>Otras Contribuciones Causadas en Ejercicios Anteriores</b>			
	-	-	
<b>Participaciones y Aportaciones</b>			
Participaciones	46,586,743.29	-	H1-EA-11
Aportaciones	24,867,893.54	-	
Convenios	14,860,310.50	-	
	6,858,539.25	-	
<b>Transferencias, Asignaciones, Subsidios y Otras Ayudas</b>			
Transferencias Internas y Asignaciones al Sector Público	-	-	
Transferencias al Resto del Sector Público	-	-	
Subsidios y Subvenciones	-	-	
Ayudas Sociales	-	-	
Pensiones y Jubilaciones	-	-	
<b>Otros Ingresos y Beneficios</b>			
Ingresos Financieros	-	-	H1-EA-12
Intereses Ganados de Valores, Créditos, Bonos y Otros	-	-	
Otros Ingresos Financieros	-	-	
Incremento por Variación de Inventarios	-	-	
Disminución del Exceso de Estimaciones por Pérdida o Deterioro u Obsolescencia y Provisiones	-	-	
Otros Ingresos y Beneficios Varios	-	-	
<b>Total de Ingresos</b>	<b>53,826,646.33</b>	<b>-</b>	
<b>GASTOS Y OTRAS PÉRDIDAS</b>	<b>72,282,455.45</b>	<b>-</b>	<b>H1-EA-G1</b>
Gastos de funcionamiento	32,223,091.48	-	

CONCEPTO	01/01/2018 AL 31/12/2018	2017	NOTAS
Servicios Personales	14,992,198.37	-	
Materiales y Suministros	4,087,171.89	-	
Servicios Generales	13,143,721.22	-	
<b>Transferencias, Asignaciones, Subsidios y Otras Ayudas</b>	<b>5,008,934.49</b>	-	
Transferencias Internas y Asignaciones al Sector Público	-	-	
Transferencias al Resto del Sector Público	-	-	
Subsidios y Subvenciones	-	-	
Ayudas Sociales	3,502,085.22	-	
Pensiones y Jubilaciones	1,290,099.27	-	
Transferencias a Fidelcomisos, Mandatos y Contratos Análogos	216,750.00	-	
Transferencias a la Seguridad Social	-	-	
Donativos	-	-	
Transferencias al Exterior	-	-	
<b>Participaciones y Aportaciones</b>			
Participaciones	-	-	
Aportaciones	-	-	
Convenios	-	-	
<b>Intereses, Comisiones y Otros Gastos de la Deuda Pública</b>			
	-	-	
<b>Otros Gastos y Pérdidas Extraordinarias</b>			
Estimaciones, Depreciaciones, Deterioros, Obsolescencias, Amortizaciones y Provisiones	-	-	
Disminución de Inventarios	-	-	
Aumento por Insuficiencia de Estimaciones por Pérdida, Deterioro u Obsolescencia y Provisiones	-	-	
Otros Gastos	-	-	
Resultado Integral de Financiamiento (RIF)	-	-	
<b>INVERSION PUBLICA</b>			
Total de Gastos y Otras Pérdidas	35,050,429.48	-	
	72,282,455.45	-	
<b>Ahorro/Desahorro Neto del Ejercicio</b>	<b>18,455,809.12</b>		

C.P. Celedonia Guzman Herrera  
Presidenta Municipal

M.C. José Alfredo Gabriel Froylán  
Síndico Municipal

H. AYUNTAMIENTO  
CONSTITUCIONAL  
HUANDACAREO, MICH.  
2018 - 2021  
PRESIDENCIA  
MUNICIPAL

L.C. Jorge Armando Mota Gómez  
Contralor Municipal

H. AYUNTAMIENTO  
CONSTITUCIONAL  
HUANDACAREO, MICH.  
2018 - 2021  
TESORERIA  
MUNICIPAL

"Bajo protesta de decir verdad, declaro que esta información es verdadera y sus notas son razonablemente correctas y son responsabilidad del emisor."



H. AYUNTAMIENTO  
CONSTITUCIONAL  
HUANDACAREO,  
MICH.  
2018 - 2021  
SECRETARÍA  
MUNICIPAL

H. AYUNTAMIENTO  
CONSTITUCIONAL  
HUANDACAREO, MICH.  
2018 - 2021  
SECRETARÍA  
MUNICIPAL

Municipio de Huandacaro Michoacán  
ESTADO DE SITUACIÓN FINANCIERA  
AL 31 DE DICIEMBRE DEL 2018

CONCEPTO	31/12/2018	2017	CONCEPTO	31/12/2018	2017
<b>ACTIVO</b>	<b>23,553,299.15</b>	<b>47,192,706.92</b>	<b>PASIVO</b>	<b>2,623,327.26</b>	<b>3,354,475.95</b>
<b>ACTIVO CIRCULANTE</b>	<b>3,470,560.72</b>	<b>22,895,226.44</b>	<b>PASIVO CIRCULANTE</b>	<b>2,623,327.26</b>	<b>3,354,475.95</b>
Efectivo y Equivalentes de Efectivo	2,355,430.33	17,771,568.32	Cuentas por Pagar a Corto Plazo	2,623,327.26	3,354,475.95
Efectivo	-	-	H.1.ESF-P1 Servicios Personales	2,984.00	705.53
Bancos/Tesorería	2,355,430.33	17,771,007.25	H.1.ESF-P1 Proveedores	762,982.22	468,491.94
Bancos /Dependencias y otros	-	-	H.1.ESF-P1 Contratistas por Obras Públicas	1,576,648.78	2,124,486.63
H1-ESF-A1 Inversiones Temporales (Hasta 3 meses)	-	561.07	H.1.ESF-P1 Participaciones y Aportaciones	-	-
H1-ESF-A1 Fondos con Afectación Específica	-	-	H.1.ESF-P1 Transferencias Otorgadas	-	-
Depósitos de Fondos de Terceros	-	-	H.1.ESF-P1 Intereses, comisiones y otros gastos de la deuda pública	-	-
OTROS EFECTIVOS Y EQUIVALENTES	-	-	H.1.ESF-P1 Retenciones y Contribuciones	234,605.26	323,908.46
Efectivo o Equivalentes de Efectivo a Recibir	782,359.00	1,209,482.52	H.1.ESF-P1 Devoluciones de la Ley de Ingresos	-	-
H1-ESF-A1 Inversiones Financieras	-	-	OTRAS CUENTAS POR PAGAR A CORTO PLAZO	46,107.00	436,883.39
H1-ESF-A2 Cuentas por Cobrar	609,038.35	860,109.45	Documentos por Pagar a Corto Plazo	-	-
H1-ESF-A3 Deudores Diversos	3,106.33	5,814.97	Porción a Corto Plazo de la Deuda Pública a Largo Plazo	-	-
H1-ESF-A2 Ingresos por Recuperar	-	-	H.1.ESF-P4 Deuda Pública Interna	-	-
H1-ESF-A3 Deudores por Anticipos de Tesorería	168,925.05	340,365.29	H.1.ESF-P4 Deuda Pública Externa	-	-
Préstamos Otorgados	-	-	H.1.ESF-P4 Arrendamiento Financiero	-	-
OTROS DERECHOS A RECIBIR EFECTIVO O EQUIVALENTES A CORTO PLAZO	1,289.27	3,192.81	Títulos y Valores a Corto Plazo	-	-
Bienes o Servicios a Recibir	127.50	3,914,175.60	H.1.ESF-P4 Deuda Pública Interna	-	-
Anticipos a Corto Plazo	127.50	3,914,175.60	H.1.ESF-P4 Deuda Pública Externa	-	-
Inventarios	332,643.89	-	Fondos y Bienes de Terceros en Garantía y/o Administración a Corto Plazo	-	-
H1-ESF-A4 Inventario de Mercancías para Venta	-	-	Pasivos Diferidos a Corto Plazo	-	-
H1-ESF-A4 Inventario de Mercancías Terminadas	-	-	Ingresos Cobrados por Adelantado	-	-
H1-ESF-A4 Inventario de Mercancías en Proceso de Elaboración	-	-	Intereses Cobrados por Adelantado	-	-
H1-ESF-A4 Inventario de Materias Primas, Materiales y Suministros para Producción	-	-	OTROS PASIVOS DIFERIDOS A CORTO PLAZO	-	-
H1-ESF-A4 Bienes en Tránsito	332,643.89	-	Provisiones a Corto Plazo	-	-
Almacenes	-	-	Otros Pasivos a Corto Plazo	-	-
H1-ESF-A5 Almacén de Materiales y Suministros de Consumo	-	-	<b>Total de Pasivos Circulantes</b>	<b>2,623,327.26</b>	<b>3,354,475.95</b>
Otros Activos Circulantes	-	-			
<b>Total de Activos Circulantes</b>	<b>3,470,560.72</b>	<b>22,895,226.44</b>	<b>PASIVO NO CIRCULANTE</b>		
<b>ACTIVO NO CIRCULANTE</b>	<b>20,082,738.43</b>	<b>24,297,480.48</b>	Cuentas por Pagar a Largo Plazo	-	-
Efectivo o Equivalentes a Recibir en el Largo Plazo	-	-	Proveedores	-	-
Inversiones Financieras	-	-	Contratistas por Obra Pública	-	-
Documentos por Cobrar	-	-	Documentos por Pagar a Largo Plazo	-	-
Deudores Diversos	-	-	Documentos Comerciales	-	-
Ingresos por Recuperar	-	-	Documentos con Contratistas por Obra Pública	-	-
Préstamos Otorgados	-	-	Deuda Pública a Largo Plazo	-	-
Bienes Inmuebles, infraestructura y Construcciones en Proceso	12,048,166.72	16,262,908.77	H.1.ESF-P4 Deuda Pública Interna	-	-
H1-ESF-A8 Terrenos	-	-	H.1.ESF-P4 Deuda Pública Externa	-	-
H1-ESF-A8 Viviendas	-	-			
H1-ESF-A8 Edificios no Habitacionales	-	-			

CONCEPTO	31/12/2018	2017	CONCEPTO	31/12/2018	2017
H1-ESF-A8 Infraestructura	-	-	H1-ESF-P4 Arrendamiento Financiero	-	-
H1-ESF-A8 Construcciones en-Proceso en Bienes de Dominio Público	-	-	PRESTAMOS DE LA DEUDA INTERNA POR PAGAR A LARGO PLAZO	-	-
H1-ESF-A8 Construcciones en-Proceso en Bienes Propios	-	4,214,742.05	Fondos y Bienes de Terceros en Garantía y/o Administración a Largo Plazo	-	-
<b>OTROS BIENES INMUEBLES</b>	12,048,166.72	12,048,166.72	Pasivos Diferidos a Largo Plazo	-	-
<b>Bienes Muebles</b>	7,937,743.71	7,937,743.71	Provisiones a Largo Plazo	-	-
H1-ESF-A8 Mobiliario y Equipo de Administración	7,937,743.71	7,937,743.71	Otros Pasivos a Largo Plazo	-	-
H1-ESF-A8 Mobiliario y Equipo Educativo y Recreativo	-	-	<i>Total de Pasivos no Circulantes</i>	-	-
H1-ESF-A8 Equipo e Instrumental Médico y de Laboratorio	-	-	<i>Total de Pasivo</i>	2,623,327.26	3,354,475.95
H1-ESF-A8 Equipo de Transporte	-	-	<b>HACIENDA PÚBLICA / PATRIMONIO</b>	20,929,971.89	43,838,230.97
H1-ESF-A8 Equipo de Defensa y Seguridad	-	-	Hacienda Pública/Patrimonio Contribuido	13,347,879.83	13,347,879.83
H1-ESF-A8 Maquinaria, Otros Equipos y Herramientas	-	-	H1-VMP-1 Aportaciones	13,347,879.83	13,347,879.83
H1-ESF-A8 Colecciones, Obras de Arte y Objetos Valiosos	-	-	H1-VMP-1 Donaciones de Capital	-	-
H1-ESF-A8 Activos Biológicos	-	-	H1-VMP-1 Actualizaciones de la Hacienda Pública/Patrimonio	-	-
<b>Activos Intangibles</b>	-	-	Hacienda Pública/Patrimonio Generado	7,582,092.06	30,490,351.14
H1-ESF-A9 Software	-	-	H1-VMP-2 Resultados del ejercicio Ahorro/Desahorro	18,455,809.12	-
H1-ESF-A9 Patentes marcas y Derechos	-	-	H1-VMP-2 Resultados de de Ejercicios Anteriores	26,037,901.18	30,490,351.14
H1-ESF-A9 Concesiones y Franquicias	-	-	H1-VMP-2 Ratificaciones de Resultados de Ejercicios Anteriores	-	-
H1-ESF-A9 Licencias	-	-	Exceso o Insuficiencia en la actualización del Patrimonio	-	-
<b>OTROS ACTIVOS INTANGIBLES</b>	-	-	H1-VMP-2 Revalúos	-	-
Depreciación, Deterioro y Amortización Acumulada de Bienes	-	-	H1-VMP-2 Reservas	-	-
Depreciación Acumulada de Bienes Inmuebles	-	-	<i>Total Hacienda Pública/ Patrimonio</i>	20,929,971.89	43,838,230.97
Depreciación Acumulada de Infraestructura	-	-	<i>Total de Pasivo y Hacienda Pública/Patrimonio:</i>	23,553,299.15	47,192,706.92
Depreciación Acumulada de Bienes Muebles	-	-			
Depreciación Acumulada de Activos Biológicos	-	-			
Amortización Acumulada de Activos Intangibles	-	-			
<b>Activos Diferidos</b>	96,828.00	96,828.00			
H1-ESF-A9 Estudios, Formulación y Evaluación de Proyectos	96,828.00	96,828.00			
H1-ESF-A9 Derechos sobre Bienes en Regimen de Arrendamiento Financiero	-	-			
H1-ESF-A9 Gastos Pagados por Adelantado a Largo Plazo	-	-			
H1-ESF-A9 Anticipos a Largo Plazo	-	-			
H1-ESF-A9 Beneficios al Retiro de Empleados Pagados por Adelantado	-	-			
<b>OTROS ACTIVOS DIFERIDOS</b>	-	-			
<b>ESTIMACION POR PERDIDAS O DETERIORO DE ACTIVOS NO CIRCULANTES</b>	-	-			
Otros Activos no Circulantes	-	-			
<b>TOTAL ACTIVOS NO CIRCULANTES</b>	20,082,738.43	24,297,480.48			
<b>Total de Activos</b>	23,553,299.15	47,192,706.92			

  
C.P. Celedonia Guzmán Herrera


Presidente Municipal



H. AYUNTAMIENTO  
CONSTITUCIONAL  
HUANDACAREO, MICH.  
2018 - 2021  
PRESIDENCIA  
MUNICIPAL

Ing. José Refugio  
Mendoza Díaz  
  
Tesorero Municipal

H. AYUNTAMIENTO  
CONSTITUCIONAL  
HUANDACAREO, MICH.  
2018 - 2021  
TESORERÍA  
MUNICIPAL

  
José Alonso Gabriel Arroyán  
Síndico Municipal

L.C. Jorge  
Armando Mota  
Gómez  
  
Contralor  
Municipal



H. AYUNTAMIENTO  
CONSTITUCIONAL  
HUANDACAREO, MICH.  
2018 - 2021  
CONTRALORÍA  
MUNICIPAL

"Bajo protesta de desvirtuación, declaramos que este reporte y sus notas son fidedignamente correctos, y son responsabilidad del Emisor."


H. AYUNTAMIENTO  
CONSTITUCIONAL  
HUANDACAREO, MICH.  
2018 - 2021  
SINDICATURA  
MUNICIPAL

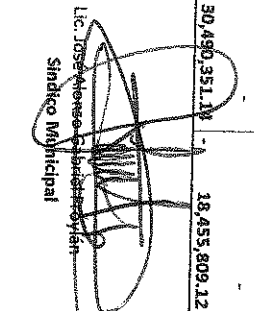
Municipio de Huandacareo Michoacán  
**ESTADO DE VARIACIONES EN LA HACIENDA PÚBLICA/PATRIMONIO  
 DEL 31 DE DICIEMBRE DEL 2017 AL 31 DE DICIEMBRE DEL 2018**

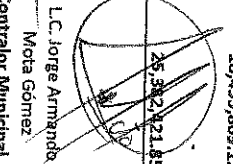
CONCEPTO	Hacienda Pública/ Patrimonio Contributivo	Hacienda Pública/ Patrimonio Generado de Ejercidos	Hacienda Pública/ Patrimonio Generado del Ejercicio	TOTAL
Hacienda Pública/ Patrimonio Neto al Final del Ejercicio Anterior 2017	13,347,879.83	30,490,351.14	-	30,490,351.14
Rectificaciones de Resultados de Ejercicios Anteriores	-	-	-	-
Cambios en Políticas Contables y Cambios por Errores Contables	-	-	-	-
Patrimonio Neto Inicial Ajustado del Ejercicio	-	-	-	-
Actualizaciones y Donaciones de Capital	-	-	-	-
Actualizaciones de la Hacienda Pública/Patrimonio	-	-	-	-
Variaciones de la Hacienda Pública/Patrimonio Neto del Ejercicio	-	-	-	-
Sanancia/Perdida por Revaluos	-	-	-	-
Reservas	-	-	-	-
Resultados del Ejercicio: Ahorro/Desahorro	-	-	18,455,809.12	18,455,809.12
Otras Variaciones de la Hacienda Pública/Patrimonio Neto	-	-	-	-
<b>Saldo Neto en la Hacienda Pública/Patrimonio 2018:</b>	<b>13,347,879.83</b>	<b>30,490,351.14</b>	<b>18,455,809.12</b>	<b>46,582,121.85</b>

  
 C.P. Celedonia Guzman Herrera  
 Presidente Municipal



  
 Lic. Jose Ravello  
 Presidente Municipal

  
 Lic. Jose Alonso Caballero  
 Síndico Municipal

  
 Lic. Jorge Armando  
 Mota Gómez  
 Contralor Municipal

H. AYUNTAMIENTO  
 CONSTITUCIONAL  
 HUANDACAREO, MICH.  
 2018 - 2021



H. AYUNTAMIENTO  
 CONSTITUCIONAL  
 HUANDACAREO, MICH.  
 2018 - 2021  
**CONTRALORIA  
 MUNICIPAL**



H. AYUNTAMIENTO  
 CONSTITUCIONAL  
 HUANDACAREO, MICH.  
 2018 - 2021  
**SINDICATURA  
 MUNICIPAL**

Dejo protesta de decir verdad, de haber sido elaborado el presente estado de variaciones en la hacienda pública/patrimonio neto de conformidad con el artículo 115 del Código Municipal del Estado de Michoacán.

Municipio de Huandacareo Michoacán

ESTADO DE CAMBIOS EN LA SITUACION FINANCIERA

DEL 01 DE ENERO DEL 2018 AL 31 DE DICIEMBRE DEL 2018

INDICE	MONEDA	ORIGEN	APLICACION
1000	ACTIVO	23,639,407.77	
1100	ACTIVO CIRCULANTE	18,424,665.72	A
1110	Efectivo y equivalentes	15,416,137.99	A
1120	Derechos a recibir efectivo o equivalentes	427,123.52	A
1130	Derechos a recibir bienes o servicios	3,914,048.10	A
1140	Inventarios	-332,643.89	F
1150	Almacenes	0.00	
1160	Estimación por pérdidas o deterioro de activos circulantes	0.00	
1190	Otros activos circulantes	0.00	
1200	ACTIVO NO CIRCULANTE	4,214,742.05	A
1210	Inversiones financieras a largo plazo	0.00	
1220	Derechos a recibir efectivo o equivalentes a largo plazo	0.00	
1230	Bienes inmuebles, infraestructura y construcciones en proceso	4,214,742.05	A
1240	Bienes muebles	0.00	
1250	Activos intangibles	0.00	
1260	Depreciaciones, det. Y amortizaciones acumuladas de bienes	0.00	
1270	Activos diferidos	0.00	
1280	Estimación por pérdidas o det. De activos no circulantes	0.00	
1290	Otros activos no circulantes	0.00	
2000	PASIVO	731,148.69	F
2100	PASIVO CIRCULANTE	731,148.69	F
2110	Cuentas por pagar a corto plazo	731,148.69	F
2120	Documentos por pagar a corto plazo	0.00	
2130	Porción a corto plazo de la deuda pública a largo plazo	0.00	
2140	Títulos y valores a corto plazo	0.00	
2150	Pasivos diferidos a corto plazo	0.00	
2160	Fondos y bienes de terceros en garantía y/o administración a corto plazo	0.00	
2170	Provisiones a corto plazo	0.00	
2190	Otros pasivos a corto plazo	0.00	
2200	PASIVO NO CIRCULANTE	0.00	
2210	Cuentas por pagar a largo plazo	0.00	
2220	Documentos por pagar a largo plazo	0.00	
2230	Deuda pública a largo plazo	0.00	
2240	Pasivos diferidos a largo plazo	0.00	
2250	Fondos y bienes de terceros en administración y/o en garantía a largo plazo	0.00	
2260	Provisiones a largo plazo	0.00	
3000	HACIENDA PUBLICA/ PATRIMONIO	-14,003,359.16	F
3100	HACIENDA PUBLICA/ PATRIMONIO CONTRIBUIDO	0.00	
3110	Aportaciones	0.00	
3120	Donaciones de capital	0.00	
3130	Actualización de la hacienda publica/patrimonio	0.00	
3200	HACIENDA PUBLICA/ PATRIMONIO GENERADO	-14,003,359.16	A
3210	Resultados del ejercicio: (ahorro/ desahorro)	-18,455,809.12	
3220	Resultados de ejercicios anteriores	4,452,449.96	F
3230	Revalúos	0.00	
3240	Reservas	0.00	
3250	Rectificaciones de resultados de ejercicios anteriores	0.00	
3300	EXCESO O INSUFICIENCIA EN LA ACTUALIZACIÓN DE LA HACIENDA	0.00	
3310	Resultado por posición monetaria	0.00	
3320	Resultado por tenencia de activos no monetarios	0.00	

Bajo protesta de decir verdad declaramos que los Estados Financieros y sus notas, son razonablemente correctos y son responsabilidad del emisor.

C.P. Celestina Guzman  
 Herreros  
 Presidente Municipal



H. AYUNTAMIENTO CONSTITUCIONAL HUANDACAREO, MICH. 2018 - 2021

SECRETARÍA DE ADMINISTRACIÓN MUNICIPAL

Ing. J. Ángel López Díaz

H. AYUNTAMIENTO CONSTITUCIONAL HUANDACAREO, MICH. 2018 - 2021  
 TESORERÍA MUNICIPAL



H. AYUNTAMIENTO CONSTITUCIONAL HUANDACAREO, MICH. 2018 - 2021

PRESIDENCIA MUNICIPAL

Lic. Jorge Armando Mola Gómez




H. AYUNTAMIENTO CONSTITUCIONAL HUANDACAREO, MICH. 2018 - 2021

CONTRALORIA MUNICIPAL

Municipio de Huandacaro Michoacán  
Estado de Flujos de Efectivo  
DEL 01 DE ENERO DEL 2018 AL 31 DE DICIEMBRE DEL 2018


CONCEPTO	01/01/2018 AL 31/12/2018	2017	NOTAS
<b>Flujos de Efectivo de las Actividades de Gestión</b>			
Origen	53,826,646.33	-	
Impuestos	3,474,824.51	-	
Contribuciones de mejoras	364,978.58	-	
Derechos	2,563,443.56	-	
Productos de Tipo Corriente	46,208.28	-	
Aprovechamientos de Tipo Corriente	722,998.11	-	
Ingresos por Ventas de Bienes y Servicios Producidos en Establecimientos del	67,450.00	-	
Otros Contribuciones Causadas en Ejercicios Anteriores	-	-	
<b>Participaciones y Aportaciones</b>			
Participaciones	46,586,743.29	-	
Aportaciones	24,867,893.54	-	
Convenios	14,860,310.50	-	
	6,858,539.25	-	
<b>Transferencias, Asignaciones y Subsidios y Otras Ayudas</b>			
Transferencias Internas y Asignaciones al Sector Público	-	-	
Transferencias al Resto del Sector Público	-	-	
Subsidios y Subvenciones	-	-	
Ayudas Sociales	-	-	
Pensiones y Jubilaciones	-	-	
Otros Ingresos y Beneficios	-	-	
<b>Aplicación</b>			
Servicios Personales	40,320,389.36	-	
Materiales y Suministros	15,109,619.37	-	
Servicios Generales	4,030,832.11	-	
Transferencias, Asignaciones, Subsidios y Otras Ayudas	13,140,374.22	-	
Transferencias Internas y Asignaciones al Sector Público	4,019,781.83	-	
Transferencias al Resto del Sector Público	-	-	
Subsidios y Subvenciones	-	-	
Ayudas Sociales	2,512,932.56	-	
Pensiones y Jubilaciones	1,290,099.27	-	
Transferencias a Fideicomisos, Mandatos y Contratos Análogos	216,750.00	-	
Transferencias a la Seguridad Social	-	-	
Donativos	-	-	
Transferencias al Exterior	-	-	
<b>Participaciones y Aportaciones</b>			
Participaciones	-	-	
Aportaciones	-	-	
Convenios	-	-	
<b>Flujos netos de Efectivo por Actividades de Operación</b>	<b>13,506,256.97</b>	-	
<b>Flujos de Efectivo de las Actividades de Inversión</b>			
Origen	-	-	
Contribuciones de Capital	-	-	
Venta de Activos Físicos	-	-	
Otros	-	-	

CONCEPTO	01/01/2018 AL 31/12/2018	2017	NOTAS
Aplicación			
Bienes Inmuebles y Muebles	33,675,569.71	-	H1-EFE-02
Construcciones en Proceso (Obra Publica)	332,643.89	-	H1-EFE-02
Otros	33,342,925.82	-	H1-EFE-02
<b>Fujos netos de Efectivo por Actividades de Inversión</b>	<b>33,675,569.71</b>	<b>-</b>	
<b>Fujo de Efectivo de las Actividades de Financiamiento</b>			
Origen			
Endeudamiento Neto	8,521,599.01	-	-
Interno	-	-	-
Externo	-	-	-
Incremento de Otros Pasivos	8,521,599.01	-	-
Disminución de Activos Financieros	-	-	-
Aplicación			
Incremento de Activos Financieros	3,768,424.26	-	-
Servicios de la Deuda	-	-	-
Interno	-	-	-
Externo	-	-	-
Disminución de otros Pasivos	3,768,424.26	-	-
<b>Fujos netos de Efectivo por Actividades de Financiamiento</b>	<b>4,753,174.75</b>	<b>-</b>	
<b>Incremento/Disminución Neta en el Efectivo y Equivalentes al Efectivo</b>	<b>15,416,137.99</b>	<b>-</b>	<b>H1-EFE-01</b>
<b>Efectivo y Equivalentes al Efectivo al Inicio del Ejercicio</b>	<b>17,771,568.32</b>	<b>-</b>	<b>H1-EFE-01</b>
<b>Efectivo y Equivalentes al Efectivo al Final del Ejercicio</b>	<b>2,355,430.33</b>	<b>-</b>	<b>H1-EFE-01</b>

CP. Celedonia Guzmán Herrera  
 Presidente Municipal  
  
 Lic. José María Cabrería Hoyán  
 Síndico Municipal

"Bajo protesta de decir verdad, declaramos que este reporte y sus notas son razonablemente correctos, y son responsabilidad del emisor."

H. AYUNTAMIENTO  
 CONSTITUCIONAL  
 HUANDACAREO, MICH.  
 2018 - 2021  
 PRESIDENCIA  
 MUNICIPAL

Ing. José Refugio Manríquez Díaz  
 Tesorero Municipal  
  
 L.C. Jorge Armando Mota Gómez  
 Contralor Municipal

H. AYUNTAMIENTO  
 CONSTITUCIONAL  
 HUANDACAREO, MICH.  
 2018 - 2021  
 TESORERÍA  
 MUNICIPAL

H. AYUNTAMIENTO  
 CONSTITUCIONAL  
 HUANDACAREO, MICH.  
 2018 - 2021  
 CONTRALORIA  
 MUNICIPAL

H. AYUNTAMIENTO  
 CONSTITUCIONAL  
 HUANDACAREO, MICH.  
 2018 - 2021  
 SINDICATURA  
 MUNICIPAL